

Fortalecimiento de la Alianza: Hacia proyectos de mayor impacto y transformaciones significativas en el nuevo contexto de la conservación y la política ambiental en México

lunes, 11 de julio de 2016

32

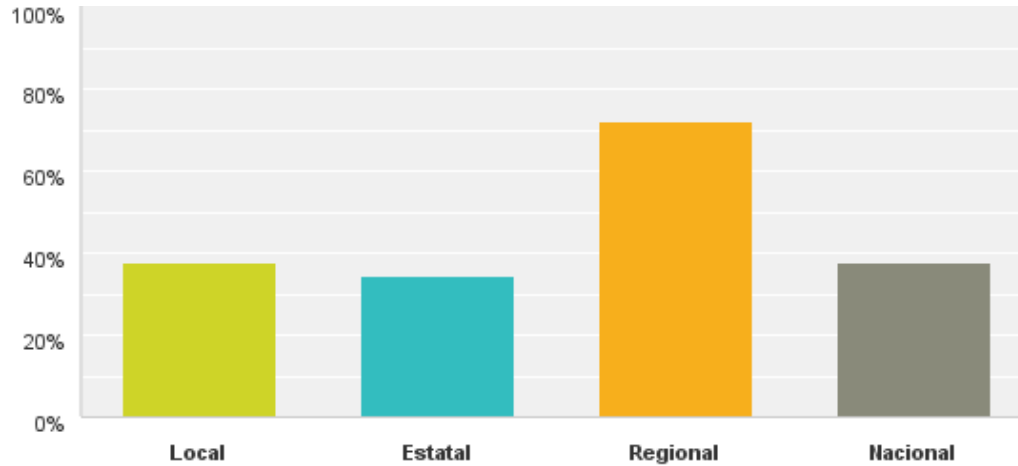
Respuestas totales

Fecha de creación: lunes, 20 de junio de 2016

Respuestas completas: 28

Q2: Cobertura principal de la organización (puedes responder más de una)

Respondido: 32 Omitido: 0



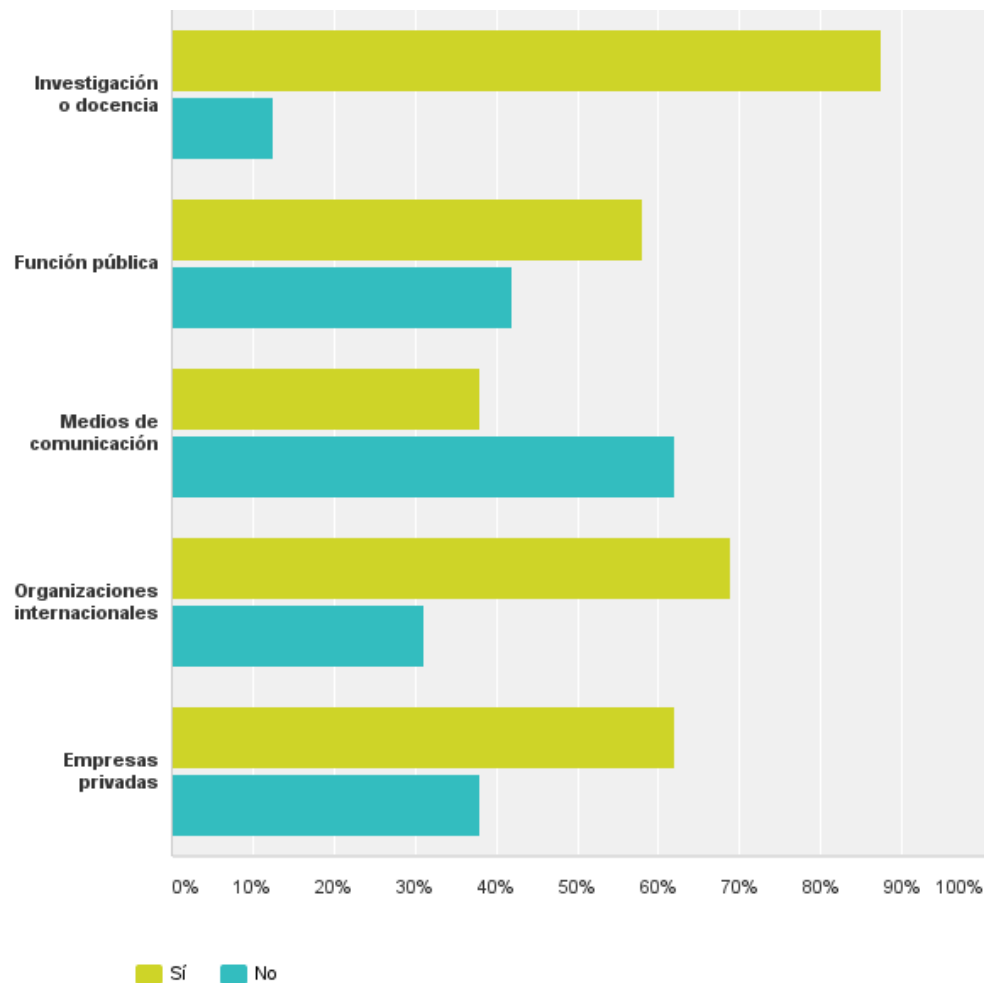
Q2: Cobertura principal de la organización (puedes responder más de una)

Respondido: 32 Omitido: 0

Opciones de respuesta	Respuestas	
Local	37,50%	12
Estatad	34,38%	11
Regional	71,88%	23
Nacional	37,50%	12
Total de encuestados: 32		

Q7: ¿Directivos de la organización participan, o han participado, en...?

Respondido: 32 Omitido: 0



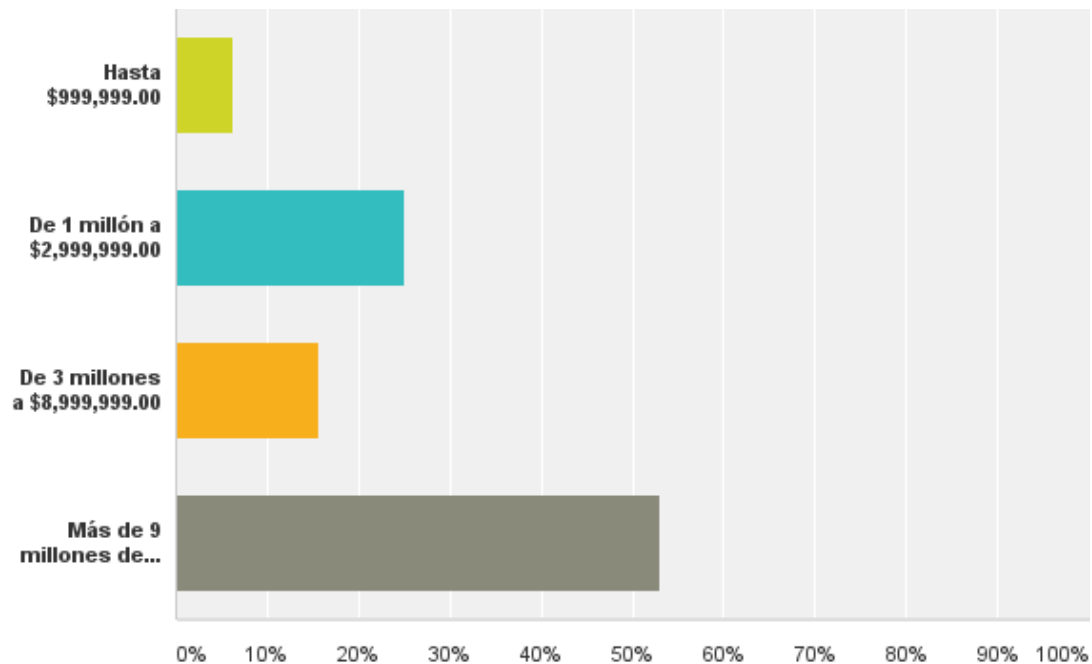
Q7: ¿Directivos de la organización participan, o han participado, en...?

Respondido: 32 Omitido: 0

	Sí	No	Total
Investigación o docencia	87,50% 28	12,50% 4	32
Función pública	58,06% 18	41,94% 13	31
Medios de comunicación	37,93% 11	62,07% 18	29
Organizaciones internacionales	68,97% 20	31,03% 9	29
Empresas privadas	62,07% 18	37,93% 11	29

Q8: Presupuesto total promedio anual durante los últimos tres años

Respondido: 32 Omitido: 0



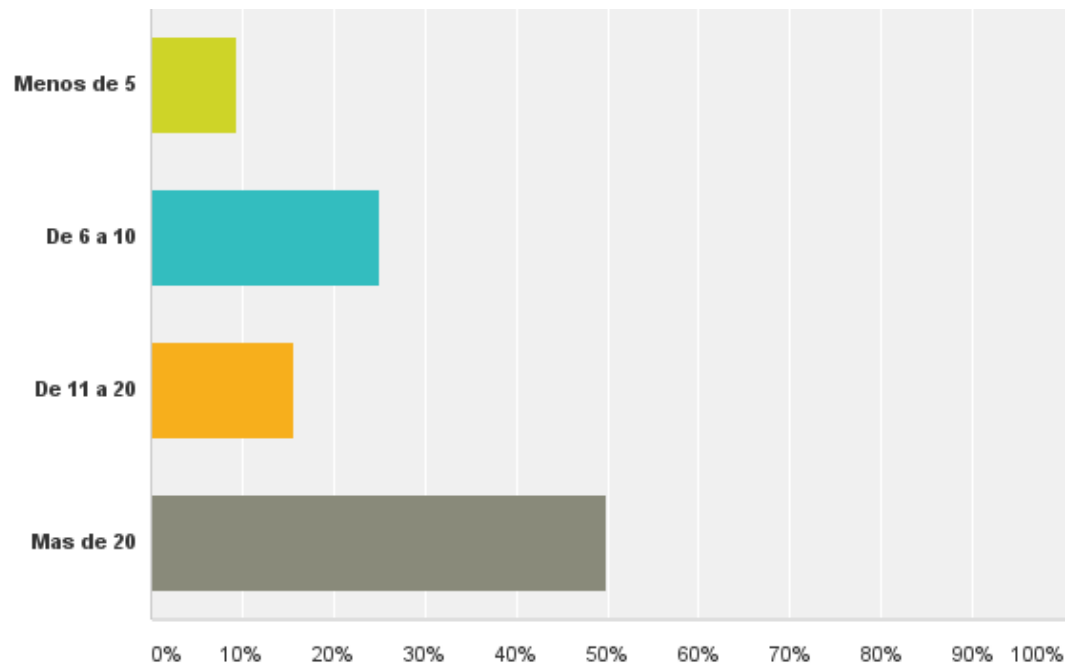
Q8: Presupuesto total promedio anual durante los últimos tres años

Respondido: 32 Omitido: 0

Opciones de respuesta	Respuestas
Hasta \$999,999.00	6,25% 2
De 1 millón a \$2,999,999.00	25,00% 8
De 3 millones a \$8,999,999.00	15,63% 5
Más de 9 millones de pesos	53,13% 17
Total	32

Q9: Número de personal permanente que trabaja en la organización

Respondido: 32 Omitido: 0



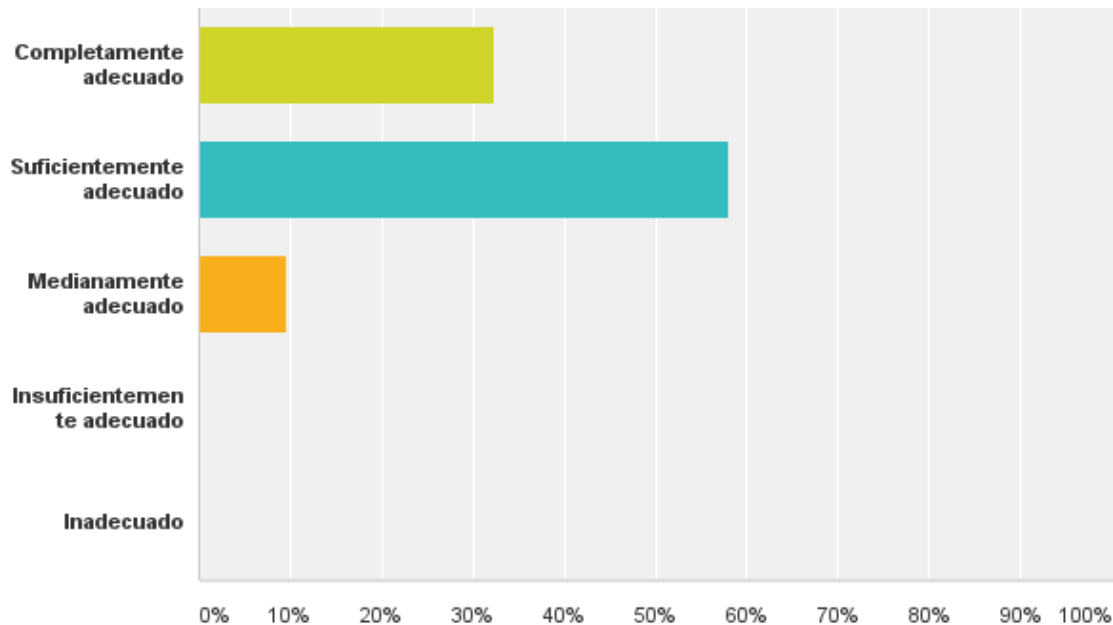
Q9: Número de personal permanente que trabaja en la organización

Respondido: 32 Omitido: 0

Opciones de respuesta	Respuestas	
Menos de 5	9,38%	3
De 6 a 10	25,00%	8
De 11 a 20	15,63%	5
Mas de 20	50,00%	16
Total		32

Q10: En relación con las amenazas y factores de presión, ¿te parece que el diagnóstico de origen fue adecuado?

Respondido: 31 Omitido: 1



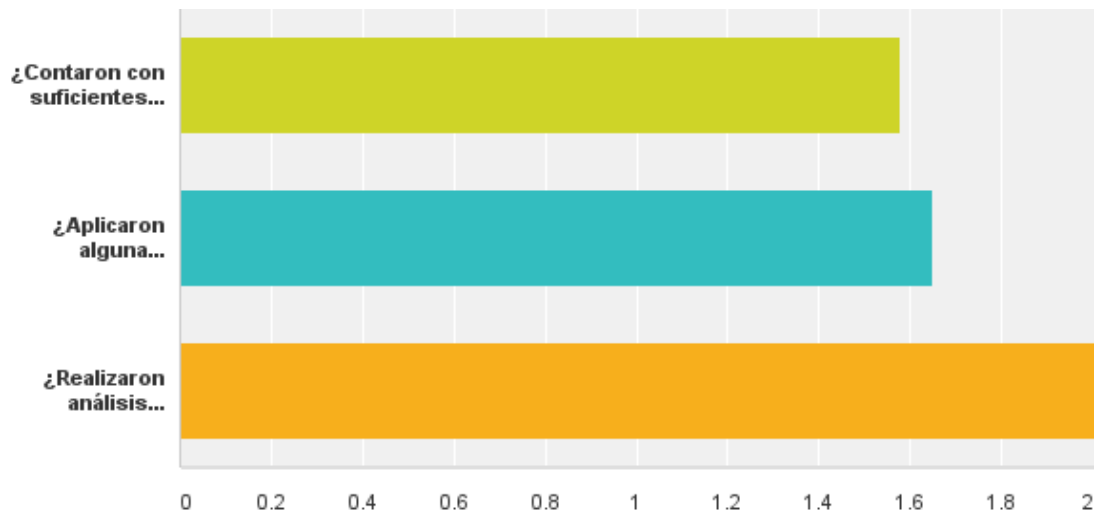
Q10: En relación con las amenazas y factores de presión, ¿te parece que el diagnóstico de origen fue adecuado?

Respondido: 31 Omitido: 1

Opciones de respuesta	Respuestas	
Completamente adecuado	32,26%	10
Suficientemente adecuado	58,06%	18
Medianamente adecuado	9,68%	3
Insuficientemente adecuado	0,00%	0
Inadecuado	0,00%	0
Total		31

Q11: Al formular y preparar el proyecto:

Respondido: 31 Omitido: 1



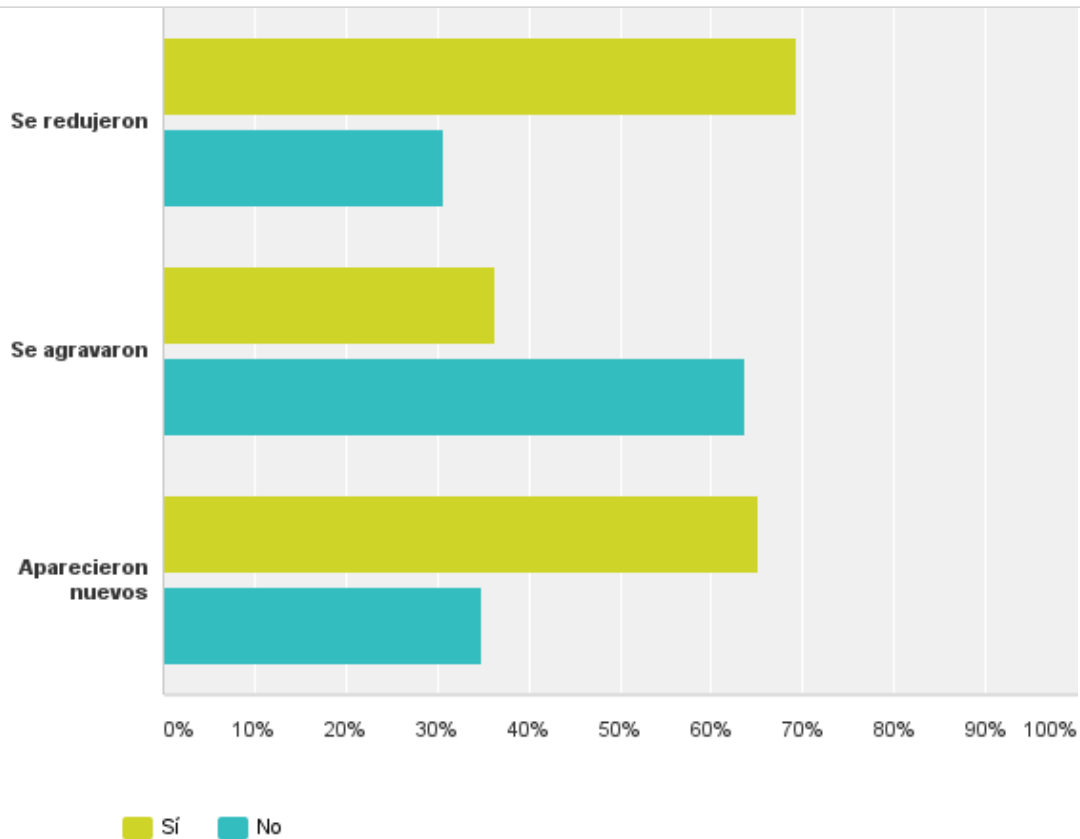
Q11: Al formular y preparar el proyecto:

Respondido: 31 Omitido: 1

	Completamente	Suficientemente	Medianamente	Insuficientemente	No	Total	Promedio ponderado
¿Contaron con suficientes evidencias de diagnóstico sobre amenazas o factores de presión?	48,39% 15	45,16% 14	6,45% 2	0,00% 0	0,00% 0	31	1,58
¿Aplicaron alguna metodología para el análisis de problemas, objetivos y soluciones?	45,16% 14	45,16% 14	9,68% 3	0,00% 0	0,00% 0	31	1,65
¿Realizaron análisis comparados de otras experiencias (nacionales o internacionales)?	38,71% 12	32,26% 10	22,58% 7	3,23% 1	3,23% 1	31	2,00

Q12: En el curso de la ejecución del proyecto, las amenazas o factores de presión:

Respondido: 29 Omitido: 3



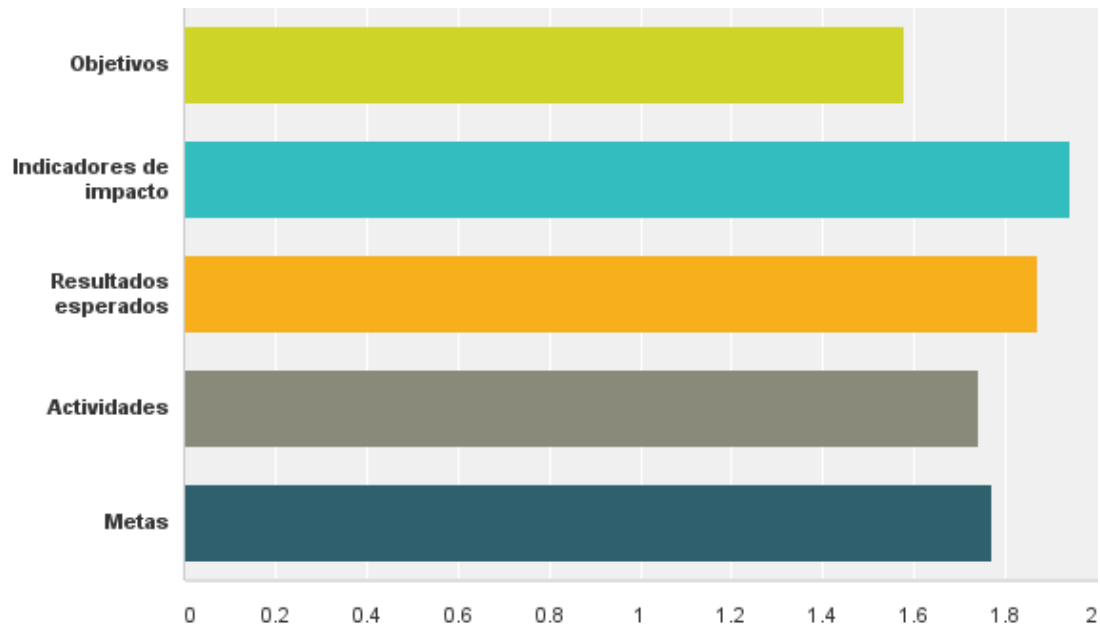
Q12: En el curso de la ejecución del proyecto, las amenazas o factores de presión:

Respondido: 29 Omitido: 3

	Sí	No	Total
Se redujeron	69,23% 18	30,77% 8	26
Se agravaron	36,36% 8	63,64% 14	22
Aparecieron nuevos	65,22% 15	34,78% 8	23

Q13: Por los resultados finales, o avances hasta ahora, ¿qué tan acertada fue la formulación original del proyecto?

Respondido: 31 Omitido: 1



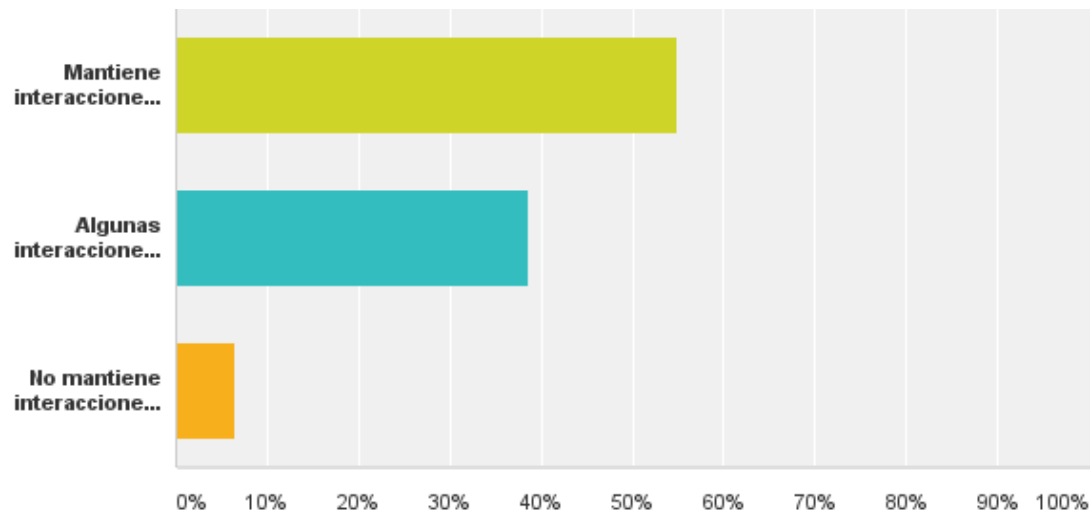
Q13: Por los resultados finales, o avances hasta ahora, ¿qué tan acertada fue la formulación original del proyecto?

Respondido: 31 Omitido: 1

	Muy acertada	Suficientemente acertada	Medianamente acertada	Insuficientemente acertada	No acertada	Total	Promedio ponderado
Objetivos	45,16% 14	51,61% 16	3,23% 1	0,00% 0	0,00% 0	31	1,58
Indicadores de impacto	19,35% 6	67,74% 21	12,90% 4	0,00% 0	0,00% 0	31	1,94
Resultados esperados	30,00% 9	53,33% 16	16,67% 5	0,00% 0	0,00% 0	30	1,87
Actividades	41,94% 13	41,94% 13	16,13% 5	0,00% 0	0,00% 0	31	1,74
Metas	29,03% 9	64,52% 20	6,45% 2	0,00% 0	0,00% 0	31	1,77

Q15: El proyecto, ¿tiene o mantuvo interacciones directas con programas públicos, sociales o privados en la región?

Respondido: 31 Omitido: 1



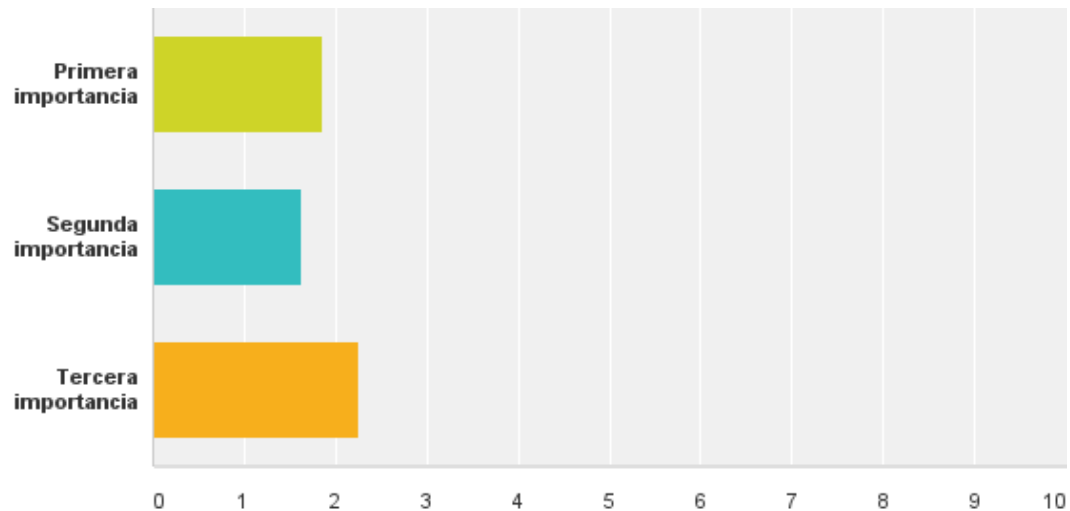
Q15: El proyecto, ¿tiene o mantuvo interacciones directas con programas públicos, sociales o privados en la región?

Respondido: 31 Omitido: 1

Opciones de respuesta	Respuestas
Mantiene interacciones intensamente	54,84% 17
Algunas interacciones directas	38,71% 12
No mantiene interacciones directas	6,45% 2
Total	31

Q16: Si tu proyecto ha mantenido interacciones directas con otros programas, indica con cuáles:

Respondido: 29 Omitido: 3



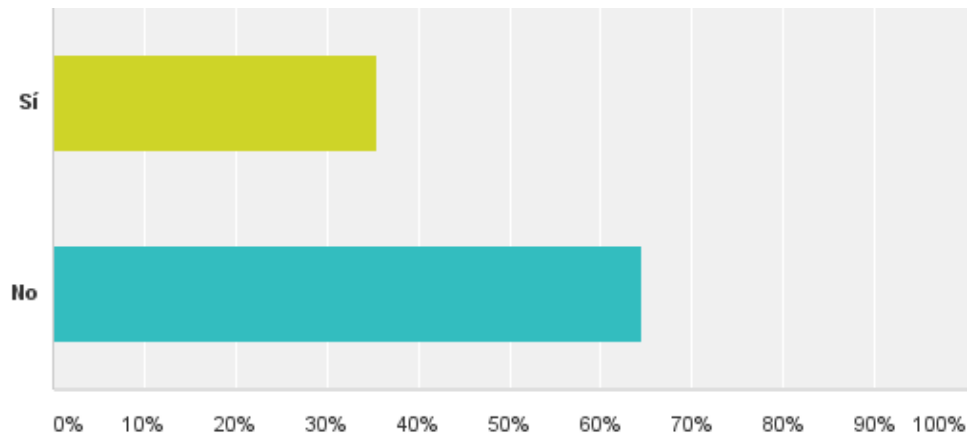
Q16: Si tu proyecto ha mantenido interacciones directas con otros programas, indica con cuáles:

Respondido: 29 Omitido: 3

	Público	Social	Privado	Total	Promedio ponderado
Primera importancia	30,77% 8	53,85% 14	15,38% 4	26	1,85
Segunda importancia	51,85% 14	33,33% 9	14,81% 4	27	1,63
Tercera importancia	35,00% 7	5,00% 1	60,00% 12	20	2,25

Q17: En el curso de la ejecución del proyecto, ¿fue necesario modificar los grupos sociales interlocutores o participantes?

Respondido: 31 Omitido: 1



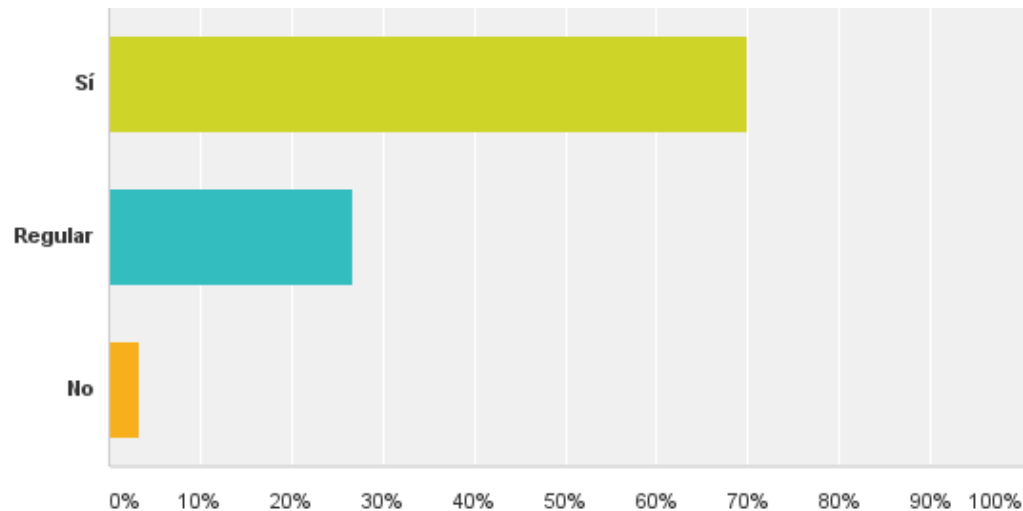
Q17: En el curso de la ejecución del proyecto, ¿fue necesario modificar los grupos sociales interlocutores o participantes?

Respondido: 31 Omitido: 1

Opciones de respuesta	Respuestas	
Sí	35,48%	11
No	64,52%	20
Total		31

Q18: ¿Consideras que el calendario de actividades fue en lo general adecuado?

Respondido: 30 Omitido: 2



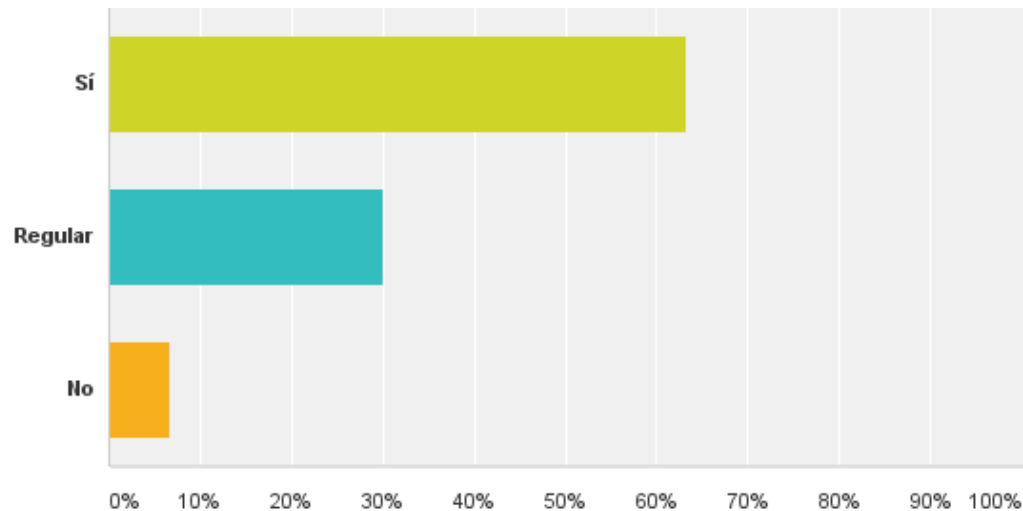
Q18: ¿Consideras que el calendario de actividades fue en lo general adecuado?

Respondido: 30 Omitido: 2

Opciones de respuesta	Respuestas
Sí	70,00% 21
Regular	26,67% 8
No	3,33% 1
Total	30

Q19: ¿Consideras que el calendario presupuestal fue en general adecuado?

Respondido: 30 Omitido: 2



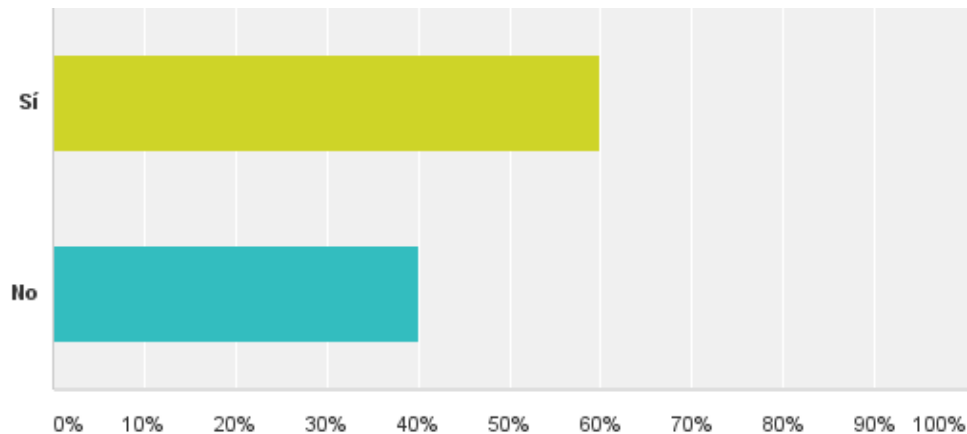
Q19: ¿Consideras que el calendario presupuestal fue en general adecuado?

Respondido: 30 Omitido: 2

Opciones de respuesta	Respuestas
Sí	63,33% 19
Regular	30,00% 9
No	6,67% 2
Total	30

Q21: En el curso de la ejecución del proyecto, ¿aparecieron obstáculos con instituciones públicas, legislación, normas o reglas de operación?

Respondido: 30 Omitido: 2



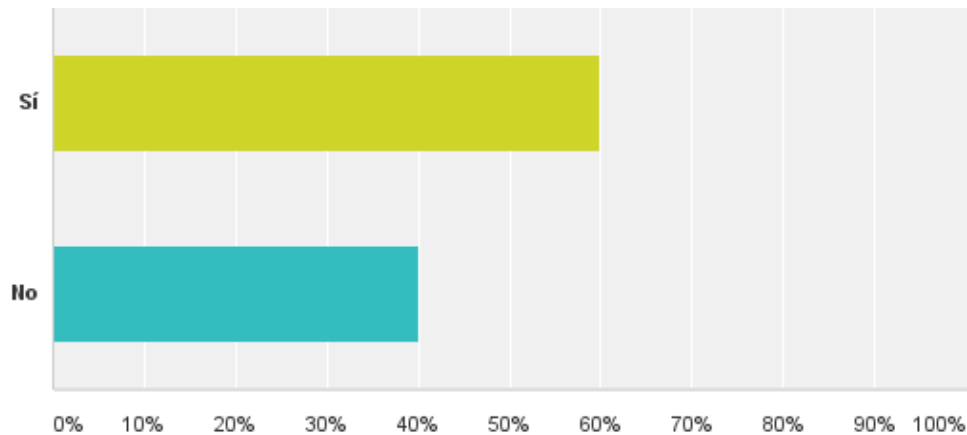
Q21: En el curso de la ejecución del proyecto, ¿aparecieron obstáculos con instituciones públicas, legislación, normas o reglas de operación?

Respondido: 30 Omitido: 2

Opciones de respuesta	Respuestas
Sí	60,00% 18
No	40,00% 12
Total	30

Q22: En el curso de la ejecución del proyecto; ¿aparecieron obstáculos con factores sociales, políticos o naturales imprevistos?

Respondido: 30 Omitido: 2



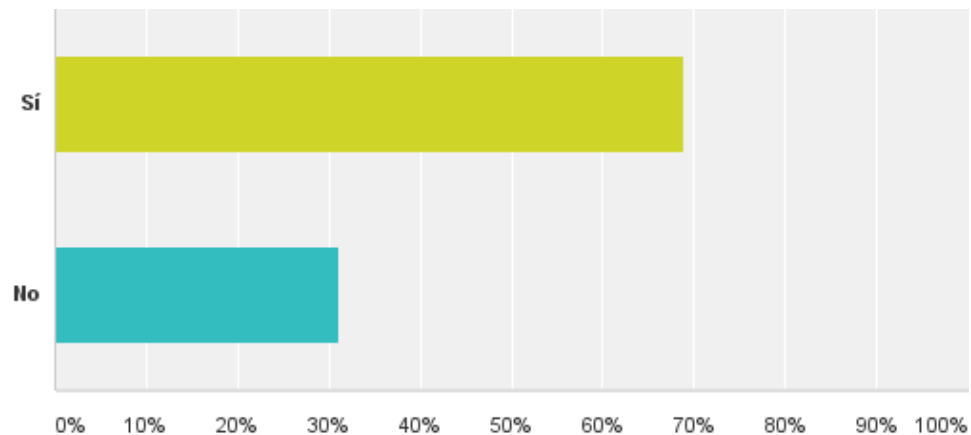
Q22: En el curso de la ejecución del proyecto; ¿aparecieron obstáculos con factores sociales, políticos o naturales imprevistos?

Respondido: 30 Omitido: 2

Opciones de respuesta	Respuestas
Sí	60,00% 18
No	40,00% 12
Total	30

Q23: El proyecto, ¿consideró aplicar algún procedimiento sistemático para conocer la opinión o percepción de los participantes?

Respondido: 29 Omitido: 3



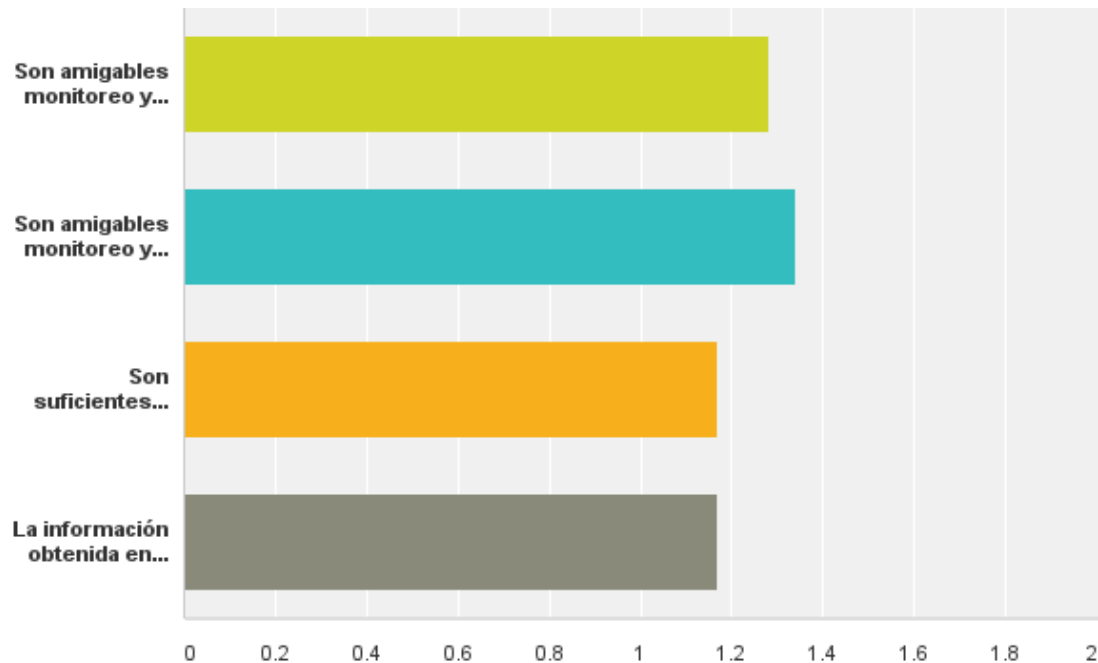
Q23: El proyecto, ¿consideró aplicar algún procedimiento sistemático para conocer la opinión o percepción de los participantes?

Respondido: 29 Omitido: 3

Opciones de respuesta	Respuestas
Sí	68,97% 20
No	31,03% 9
Total	29

Q24: En relación con los sistemas de monitoreo y reporte de los proyectos, te parece que:

Respondido: 29 Omitido: 3



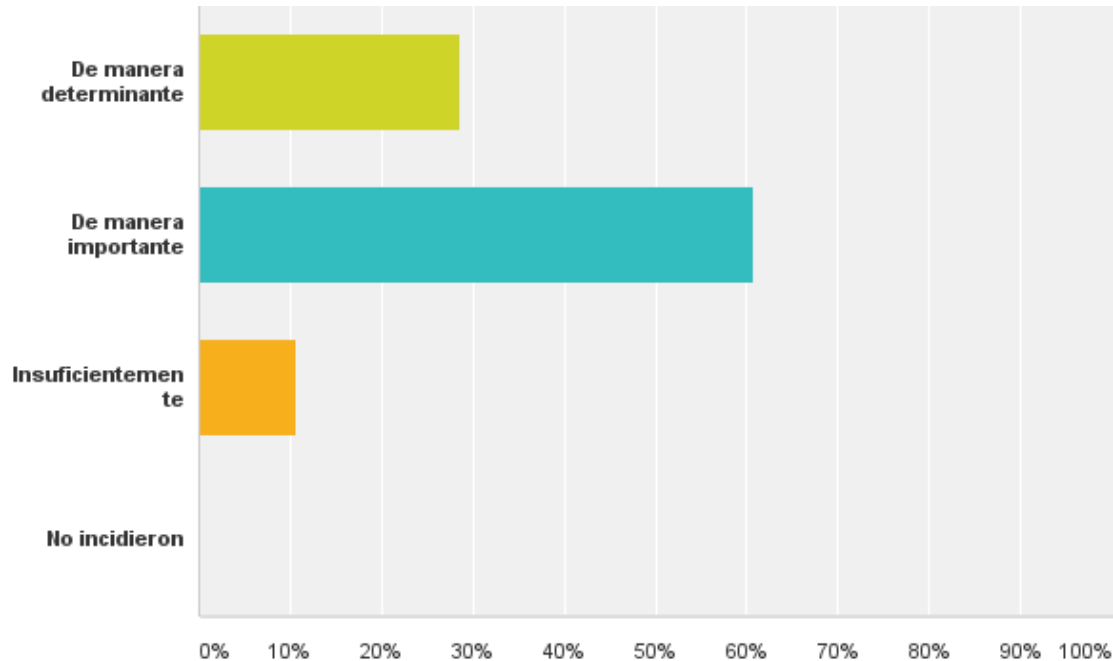
Q24: En relación con los sistemas de monitoreo y reporte de los proyectos, te parece que:

Respondido: 29 Omitido: 3

	Sí, completamente	Con problemas	Total	Promedio ponderado
Son amigables monitoreo y reporte técnico	72,41% 21	27,59% 8	29	1,28
Son amigables monitoreo y reporte financiero	65,52% 19	34,48% 10	29	1,34
Son suficientes sistema informático y conectividad para reporte técnico	82,76% 24	17,24% 5	29	1,17
La información obtenida en campo ¿suficiente para nutrir indicadores técnicos?	82,76% 24	17,24% 5	29	1,17

Q27: ¿En qué medida consideras que los logros del proyecto incidieron en mitigar las amenazas identificadas?

Respondido: 28 Omitido: 4



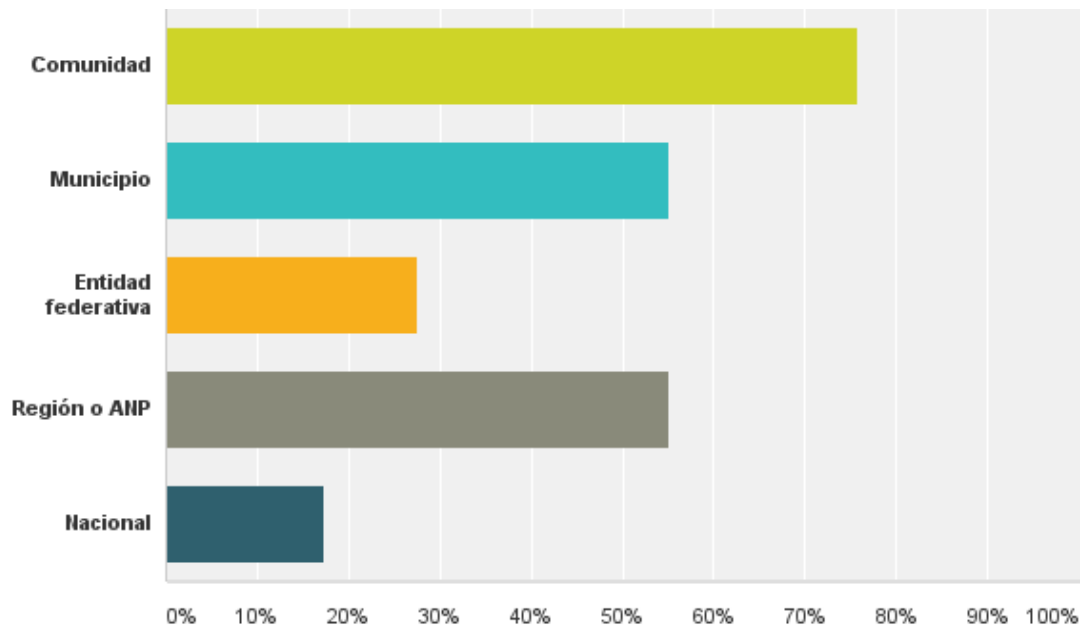
Q27: ¿En qué medida consideras que los logros del proyecto incidieron en mitigar las amenazas identificadas?

Respondido: 28 Omitido: 4

Opciones de respuesta	Respuestas	
De manera determinante	28,57%	8
De manera importante	60,71%	17
Insuficientemente	10,71%	3
No incidieron	0,00%	0
Total		28

Q28: ¿En qué escalas ha incidido el proyecto para mitigar amenazas?

Respondido: 29 Omitido: 3



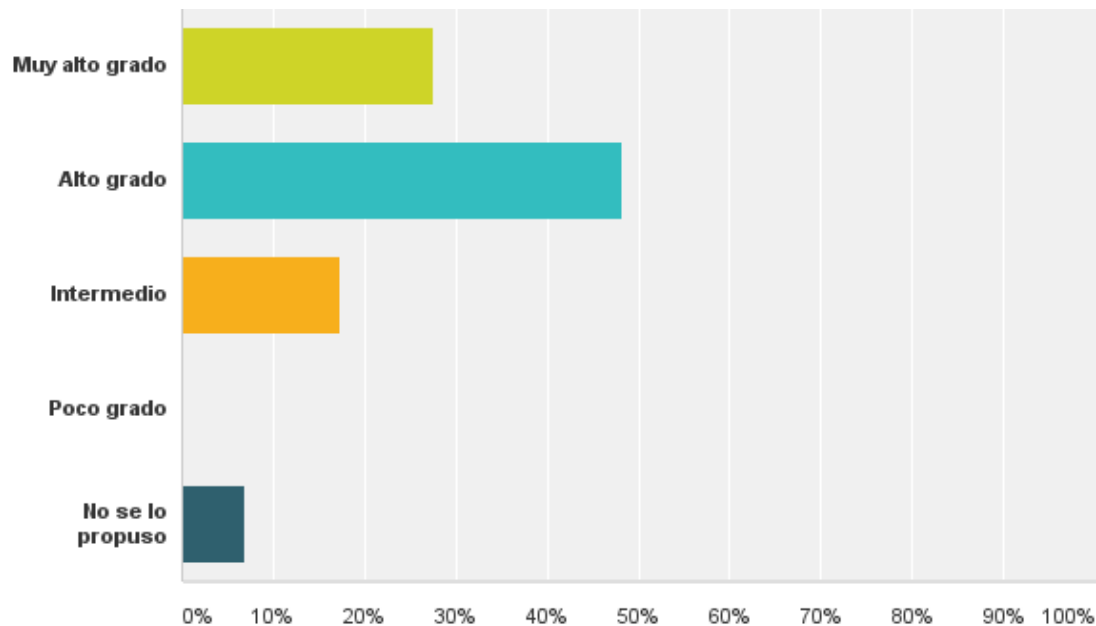
Q28: ¿En qué escalas ha incidido el proyecto para mitigar amenazas?

Respondido: 29 Omitido: 3

Opciones de respuesta	Respuestas
Comunidad	75,86% 22
Municipio	55,17% 16
Entidad federativa	27,59% 8
Región o ANP	55,17% 16
Nacional	17,24% 5
Total de encuestados: 29	

Q30: ¿Qué tanto tu(s) proyecto(s) pretende(n) incidir en políticas públicas o participación social / ciudadana?

Respondido: 29 Omitido: 3



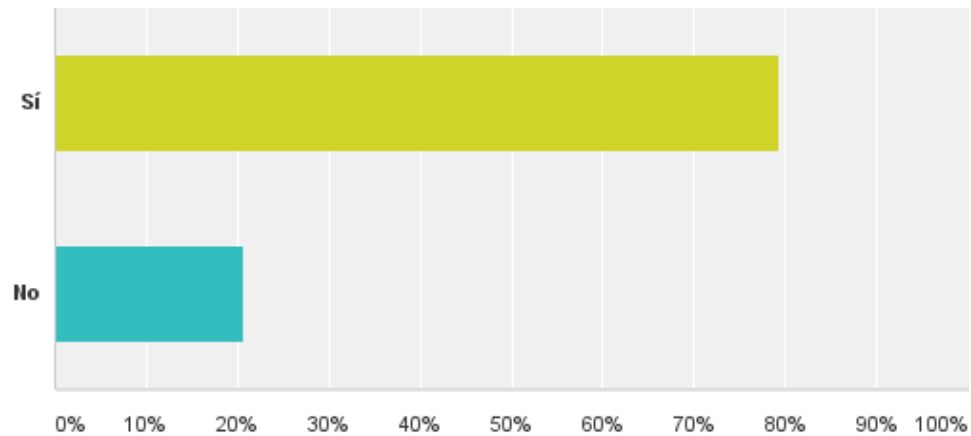
Q30: ¿Qué tanto tu(s) proyecto(s) pretende(n) incidir en políticas públicas o participación social / ciudadana?

Respondido: 29 Omitido: 3

Opciones de respuesta	Respuestas	
Muy alto grado	27,59%	8
Alto grado	48,28%	14
Intermedio	17,24%	5
Poco grado	0,00%	0
No se lo propuso	6,90%	2
Total		29

Q31: Los resultados de tu(s) proyecto(s), ¿incluyeron recomendaciones de política pública o de acción social /ciudadana?

Respondido: 29 Omitido: 3



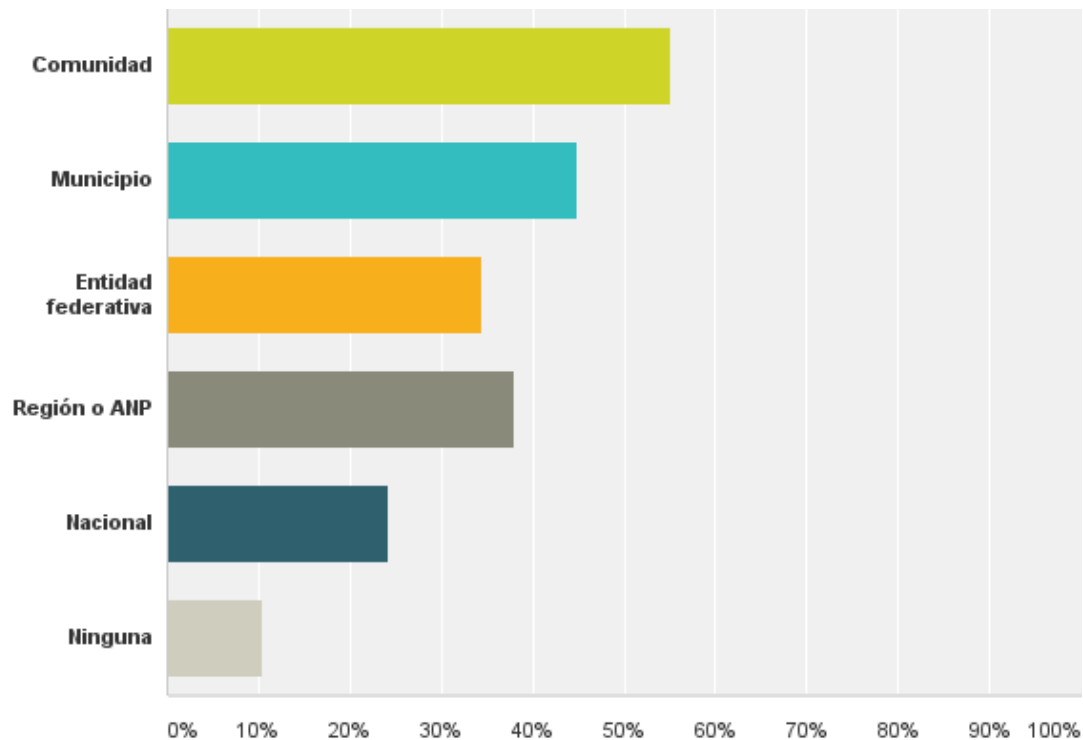
Q31: Los resultados de tu(s) proyecto(s), ¿incluyeron recomendaciones de política pública o de acción social /ciudadana?

Respondido: 29 Omitido: 3

Opciones de respuesta	Respuestas
Sí	79,31% 23
No	20,69% 6
Total	29

Q32: ¿En qué escalas han logrado incidir las recomendaciones de política pública o de acción social y ciudadana de tu(s) proyecto(s)?

Respondido: 29 Omitido: 3



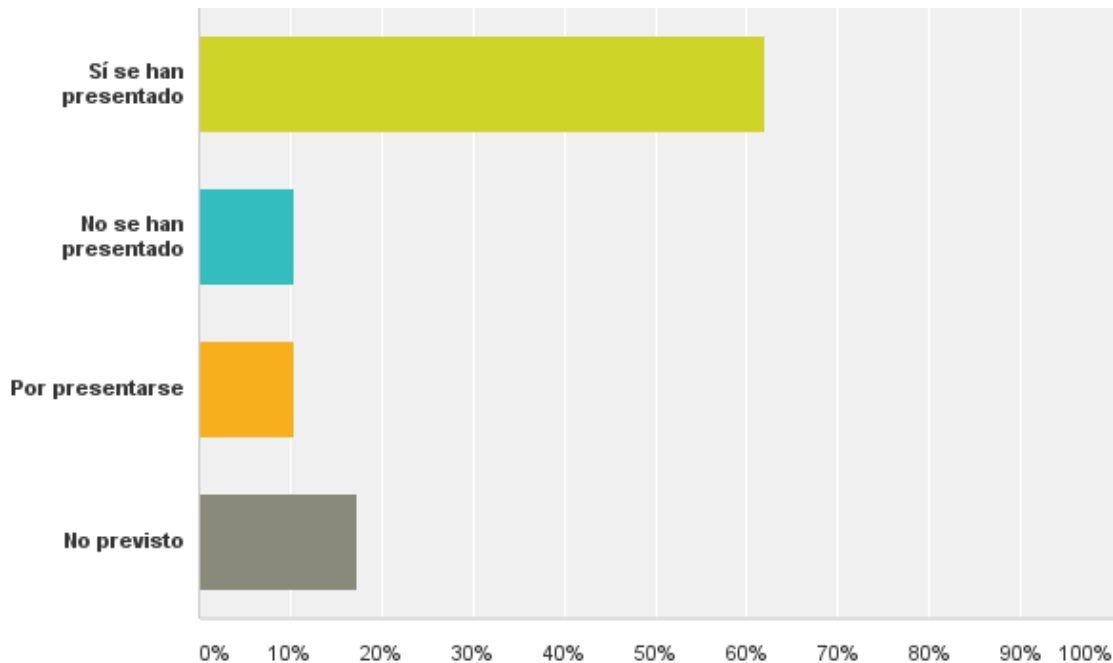
Q32: ¿En qué escalas han logrado incidir las recomendaciones de política pública o de acción social y ciudadana de tu(s) proyecto(s)?

Respondido: 29 Omitido: 3

Opciones de respuesta	Respuestas	
Comunidad	55,17%	16
Municipio	44,83%	13
Entidad federativa	34,48%	10
Región o ANP	37,93%	11
Nacional	24,14%	7
Ninguna	10,34%	3
Total de encuestados: 29		

Q33: Las recomendaciones de política pública o de acción social y ciudadana, ¿se han presentado en espacios públicos o sociales?

Respondido: 29 Omitido: 3



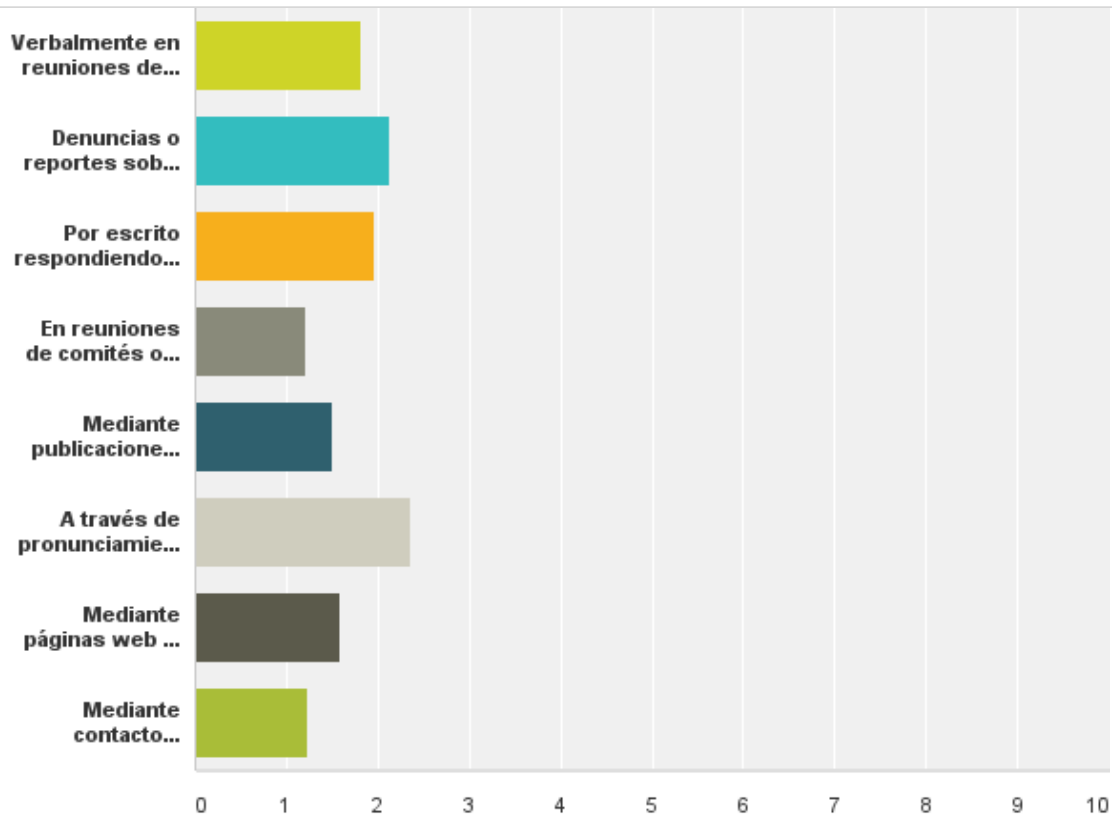
Q33: Las recomendaciones de política pública o de acción social y ciudadana, ¿se han presentado en espacios públicos o sociales?

Respondido: 29 Omitido: 3

Opciones de respuesta	Respuestas	
Sí se han presentado	62,07%	18
No se han presentado	10,34%	3
Por presentarse	10,34%	3
No previsto	17,24%	5
Total		29

Q34: Si han presentado recomendaciones de política pública o de acción social y ciudadana, ¿cómo lo han hecho?

Respondido: 27 Omitido: 5



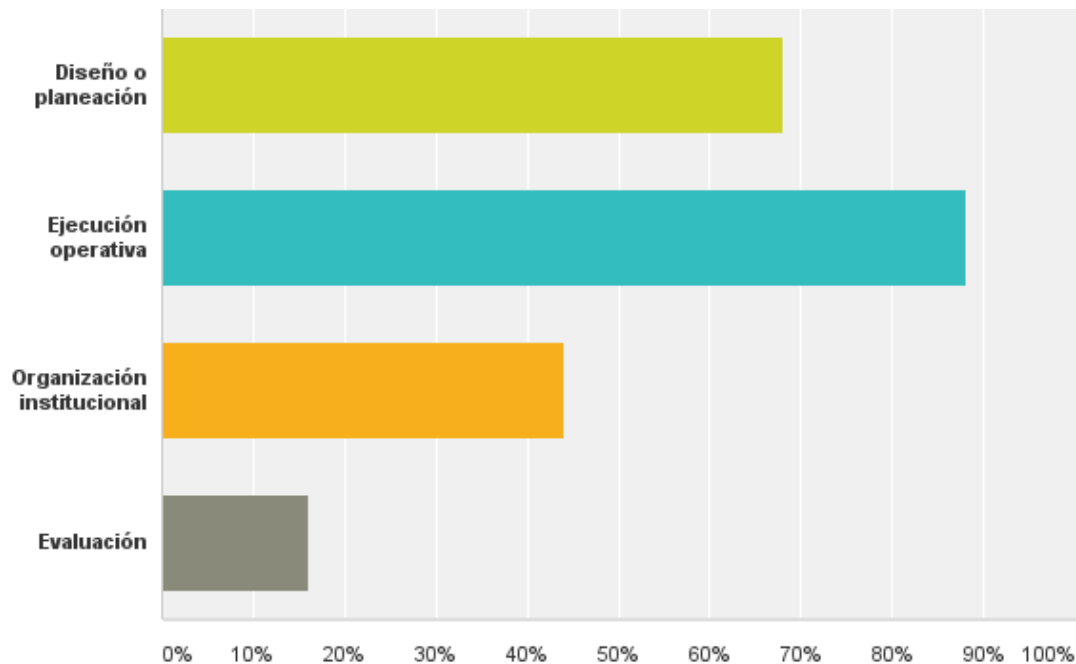
Q34: Si han presentado recomendaciones de política pública o de acción social y ciudadana, ¿cómo lo han hecho?

Respondido: 27 Omitido: 5

	Sí	Por presentar	No	Total	Promedio ponderado
Verbalmente en reuniones de consulta pública (incluye MIAs y POETs)	59,09% 13	0,00% 0	40,91% 9	22	1,82
Denuncias o reportes sobre irregularidades ante procuradurías u otras instituciones	43,48% 10	0,00% 0	56,52% 13	23	2,13
Por escrito respondiendo a convocatorias de participación pública	52,17% 12	0,00% 0	47,83% 11	23	1,96
En reuniones de comités o consejos en los que participa la organización	88,89% 24	0,00% 0	11,11% 3	27	1,22
Mediante publicaciones de difusión, académicas u otras	70,83% 17	8,33% 2	20,83% 5	24	1,50
A través de pronunciamientos públicos (desplegados, alertas, otros)	27,27% 6	9,09% 2	63,64% 14	22	2,36
Mediante páginas web o redes socio-digitales	66,67% 16	8,33% 2	25,00% 6	24	1,58
Mediante contacto directo con tomadores de decisiones	88,46% 23	0,00% 0	11,54% 3	26	1,23

Q35: ¿A qué aspecto de las políticas se orientan principalmente las recomendaciones?

Respondido: 25 Omitido: 7



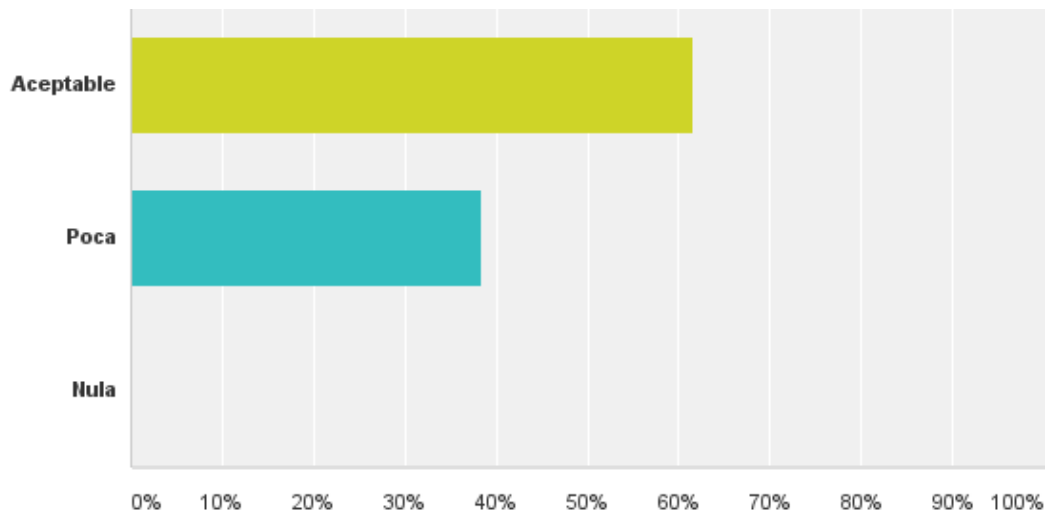
Q35: ¿A qué aspecto de las políticas se orientan principalmente las recomendaciones?

Respondido: 25 Omitido: 7

Opciones de respuesta	Respuestas
Diseño o planeación	68,00% 17
Ejecución operativa	88,00% 22
Organización institucional	44,00% 11
Evaluación	16,00% 4
Total de encuestados: 25	

Q36. ¿Consideras que las recomendaciones de tu(s) proyecto(s) ha(n) logrado influencia o utilidad en la formulación de políticas públicas o sobre la acción ciudadana?

Respondido: 26 Omitido: 6



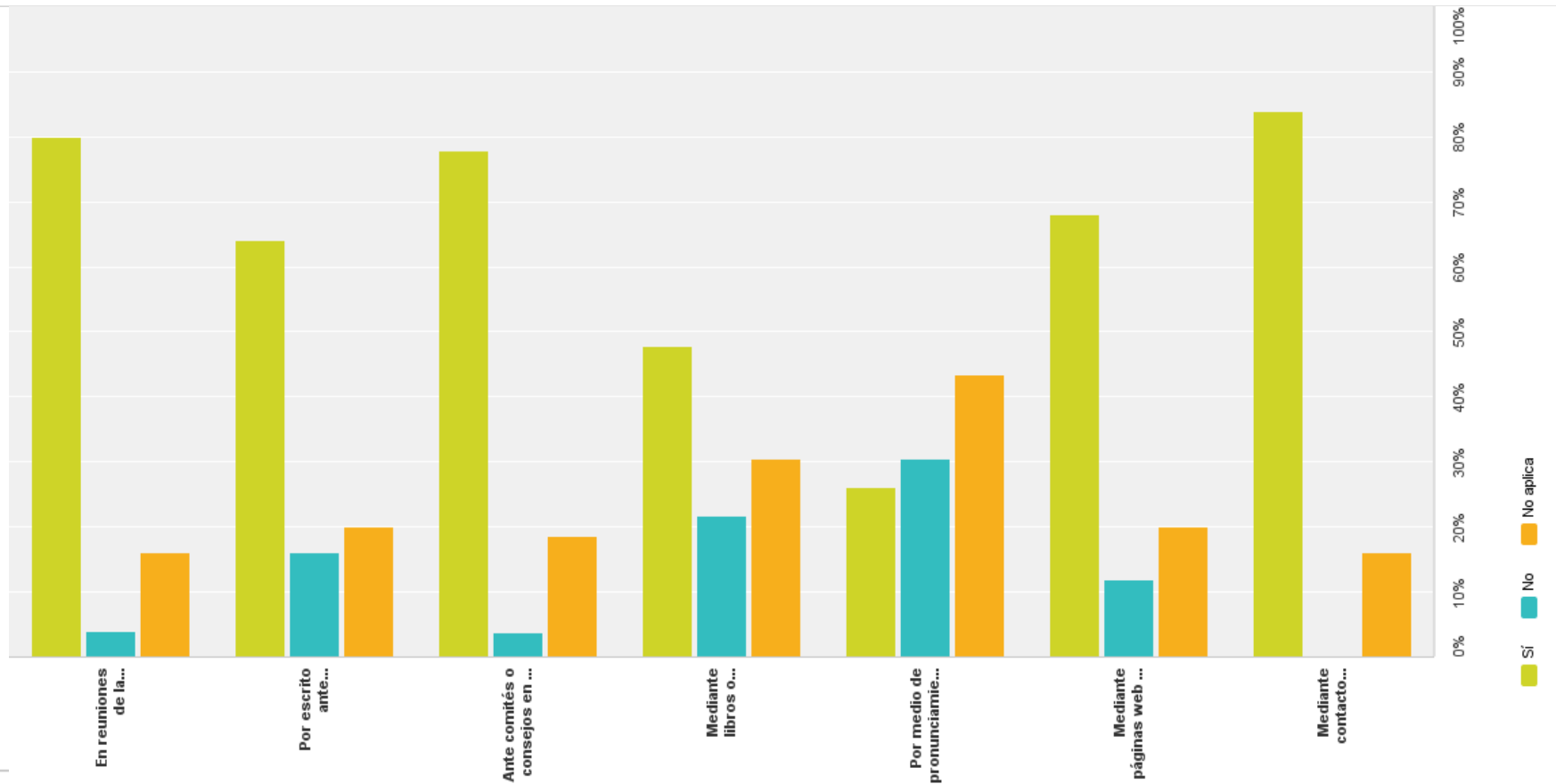
Q36. ¿Consideras que las recomendaciones de tu(s) proyecto(s) ha(n) logrado influencia o utilidad en la formulación de políticas públicas o sobre la acción ciudadana?

Respondido: 26 Omitido: 6

Opciones de respuesta	Respuestas
Aceptable	61,54% 16
Poca	38,46% 10
Nula	0,00% 0
Total	26

Q37: ¿En dónde han dado a conocer sus propuestas para la acción ciudadana?

Respondido: 27 Omitido: 5



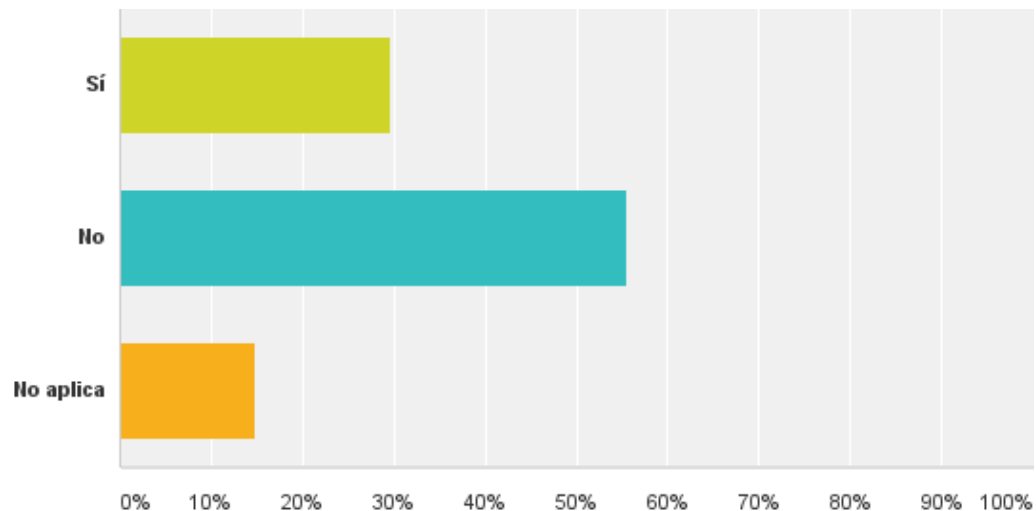
Q37: ¿En dónde han dado a conocer sus propuestas para la acción ciudadana?

Respondido: 27 Omitido: 5

	Sí	No	No aplica	Total
En reuniones de la comunidad, municipio, ejido o grupo social objetivo	80,00% 20	4,00% 1	16,00% 4	25
Por escrito ante autoridades comunales, ejidales, municipales o asociaciones de la sociedad civil	64,00% 16	16,00% 4	20,00% 5	25
Ante comités o consejos en los que participa la organización	77,78% 21	3,70% 1	18,52% 5	27
Mediante libros o publicaciones académicas o de difusión	47,83% 11	21,74% 5	30,43% 7	23
Por medio de pronunciamientos públicos, desplegados o alertas	26,09% 6	30,43% 7	43,48% 10	23
Mediante páginas web o redes sociales	68,00% 17	12,00% 3	20,00% 5	25
Mediante contacto directo con tomadores de decisiones	84,00% 21	0,00% 0	16,00% 4	25

Q38: ¿Encontraron algún tipo de obstáculo para presentar propuestas de política pública o acción ciudadana?

Respondido: 27 Omitido: 5



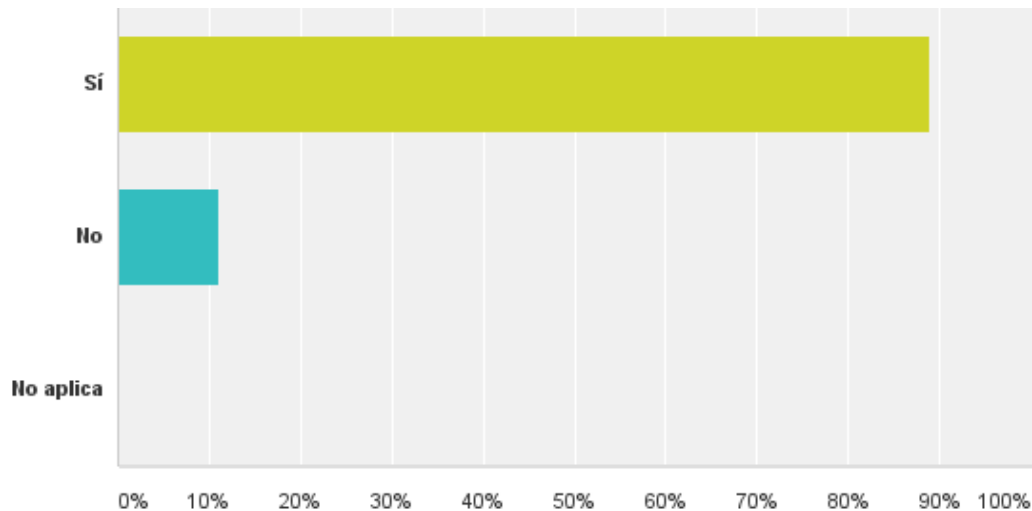
Q38: ¿Encontraron algún tipo de obstáculo para presentar propuestas de política pública o acción ciudadana?

Respondido: 27 Omitido: 5

Opciones de respuesta	Respuestas	
Sí	29,63%	8
No	55,56%	15
No aplica	14,81%	4
Total		27

Q39: Para el diseño y ejecución de proyectos Alianza, ¿han realizado actividades específicas para el desarrollo de capacidades internas?

Respondido: 27 Omitido: 5



Q39: Para el diseño y ejecución de proyectos Alianza, ¿han realizado actividades específicas para el desarrollo de capacidades internas?

Respondido: 27 Omitido: 5

Opciones de respuesta	Respuestas	
Sí	88,89%	24
No	11,11%	3
No aplica	0,00%	0
Total		27

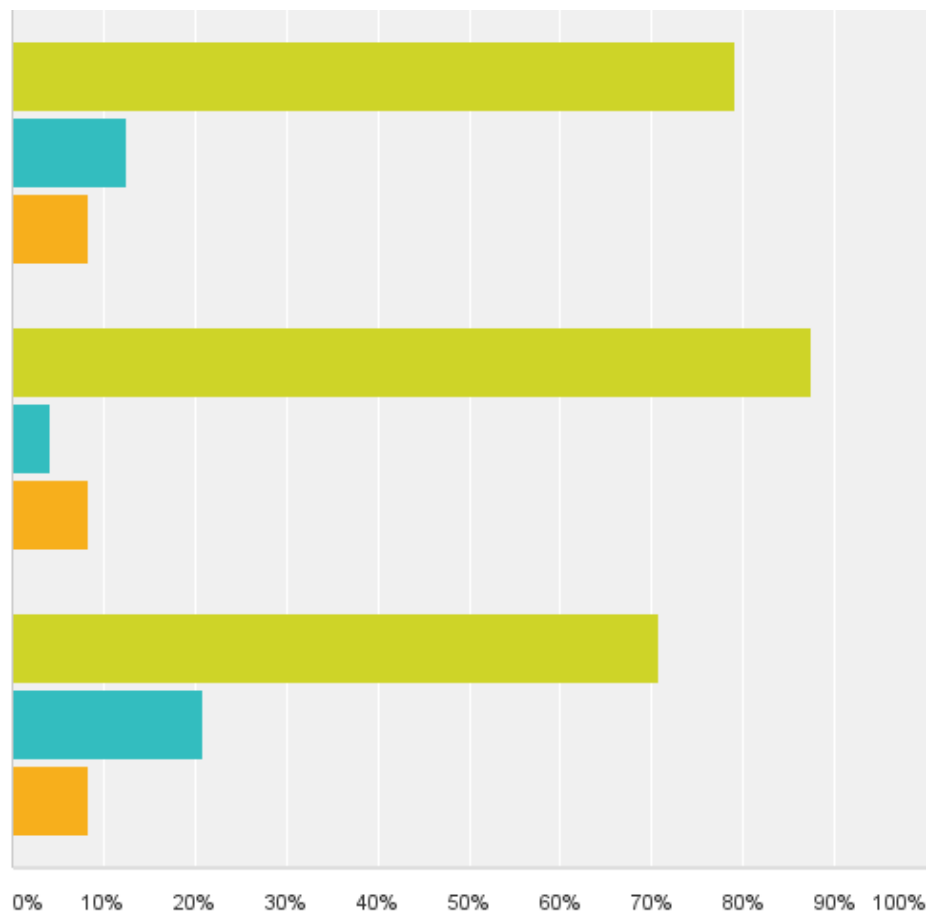
Q40: Si han realizado actividades específicas para el desarrollo de capacidades internas, ¿cuáles?

Respondido: 26 Omitido: 6

En planeación
estratégica

En cuestiones
operativas u...

En habilidades
técnicas par...



■ Sí ■ No ■ No aplica

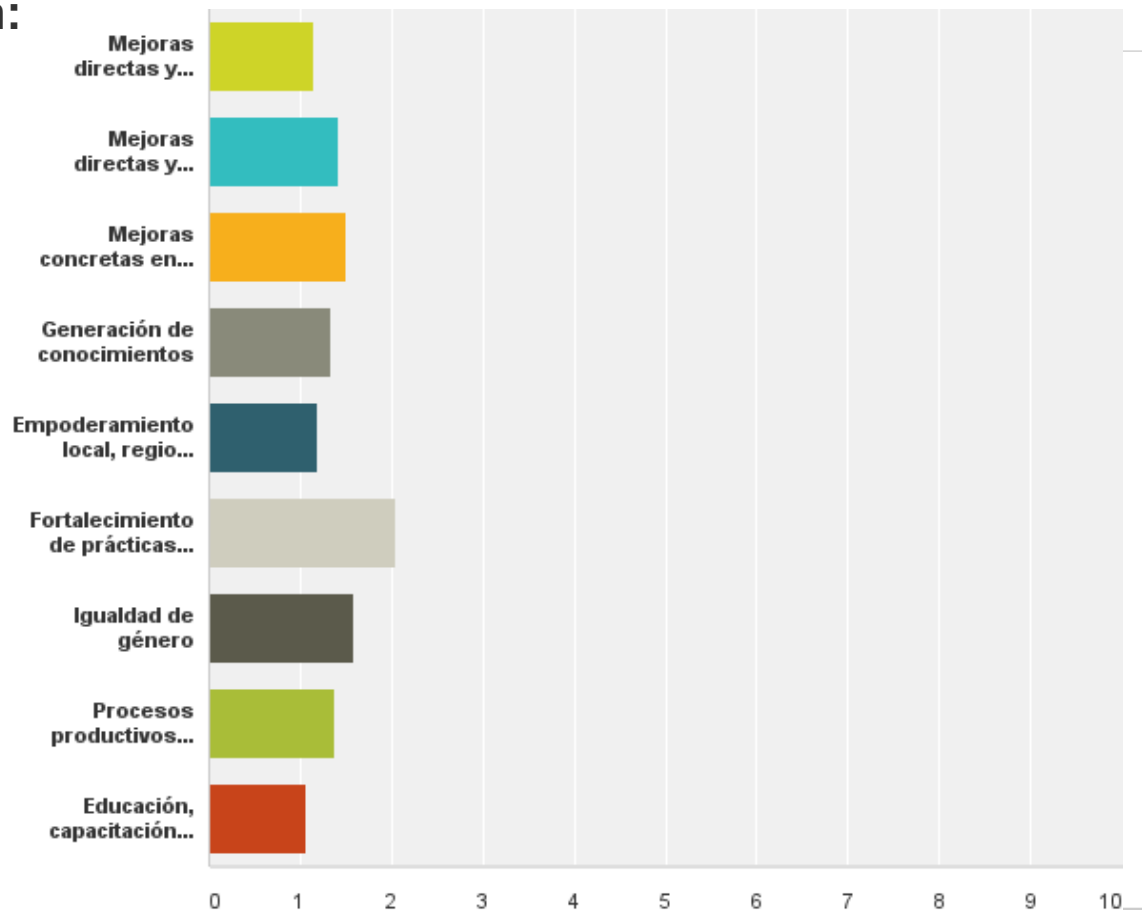
Q40: Si han realizado actividades específicas para el desarrollo de capacidades internas, ¿cuáles?

Respondido: 26 Omitido: 6

	Sí	No	No aplica	Total
En planeación estratégica	79,17% 19	12,50% 3	8,33% 2	24
En cuestiones operativas u organizacionales	87,50% 21	4,17% 1	8,33% 2	24
En habilidades técnicas para proyectos con la Alianza	70,83% 17	20,83% 5	8,33% 2	24

Q41: Califica el grado de importancia que tienen las siguientes actividades en tu organización:

Respondido: 27 Omitido: 5



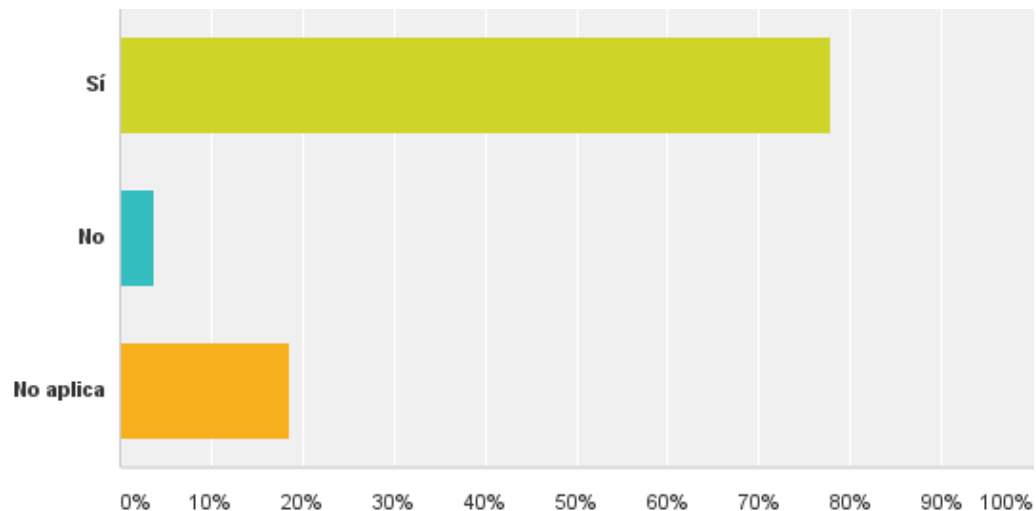
Q41: Califica el grado de importancia que tienen las siguientes actividades en tu organización:

Respondido: 27 Omitido: 5

	Muy importante	Importancia intermedia	Menos importante	Total	Promedio ponderado
Mejoras directas y concretas en comunidades locales	88,46% 23	7,69% 2	3,85% 1	26	1,15
Mejoras directas y concretas en la región (u otras regiones)	61,54% 16	34,62% 9	3,85% 1	26	1,42
Mejoras concretas en políticas públicas locales o regionales	61,54% 16	26,92% 7	11,54% 3	26	1,50
Generación de conocimientos	70,37% 19	25,93% 7	3,70% 1	27	1,33
Empoderamiento local, regional o nacional para la participación de la sociedad civil	85,19% 23	11,11% 3	3,70% 1	27	1,19
Fortalecimiento de prácticas tradicionales y derechos de los pueblos indígenas	32,00% 8	32,00% 8	36,00% 9	25	2,04
Igualdad de género	57,69% 15	26,92% 7	15,38% 4	26	1,58
Procesos productivos sustentables y comercio justo	73,08% 19	15,38% 4	11,54% 3	26	1,38
Educación, capacitación y cultura ambiental	92,59% 25	7,41% 2	0,00% 0	27	1,07

Q42: ¿Dan seguimiento a programas públicos relevantes para el (los) proyecto(s)

Respondido: 27 Omitido: 5



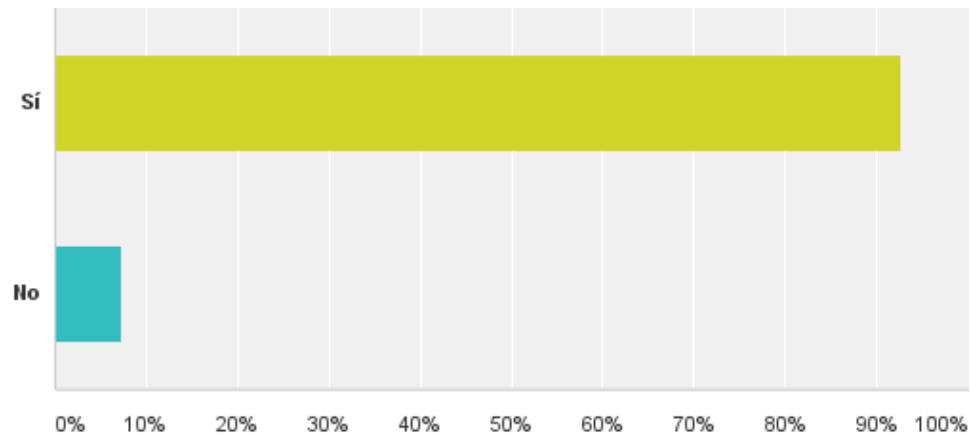
Q42: ¿Dan seguimiento a programas públicos relevantes para el (los) proyecto(s)

Respondido: 27 Omitido: 5

Opciones de respuesta	Respuestas	
Sí	77,78%	21
No	3,70%	1
No aplica	18,52%	5
Total		27

Q43: ¿Realizan talleres, cursos u otras actividades de capacitación para los miembros de tu organización?

Respondido: 27 Omitido: 5



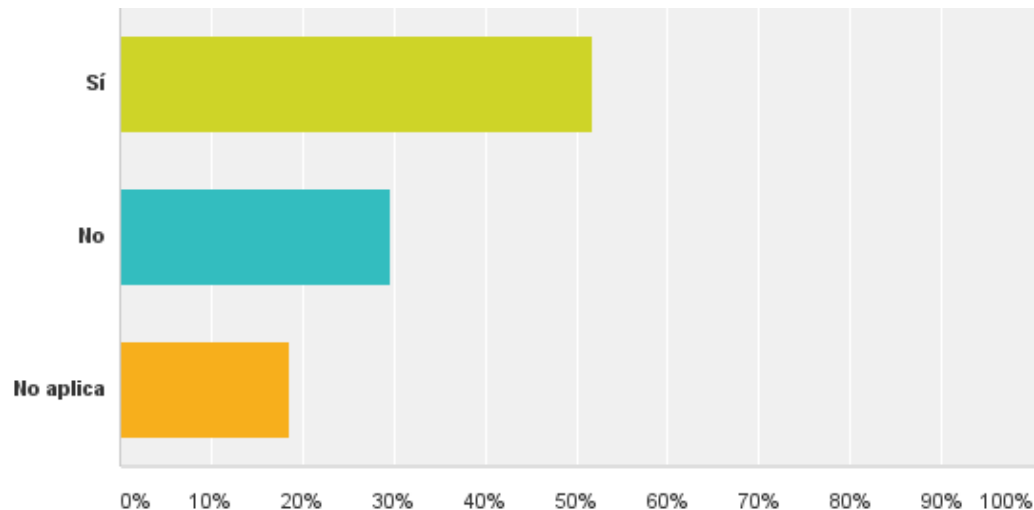
Q43: ¿Realizan talleres, cursos u otras actividades de capacitación para los miembros de tu organización?

Respondido: 27 Omitido: 5

Opciones de respuesta	Respuestas
Sí	92,59% 25
No	7,41% 2
Total	27

Q44: ¿Reclutan o promueven a su personal mediante evaluaciones técnicas o profesionales?

Respondido: 27 Omitido: 5



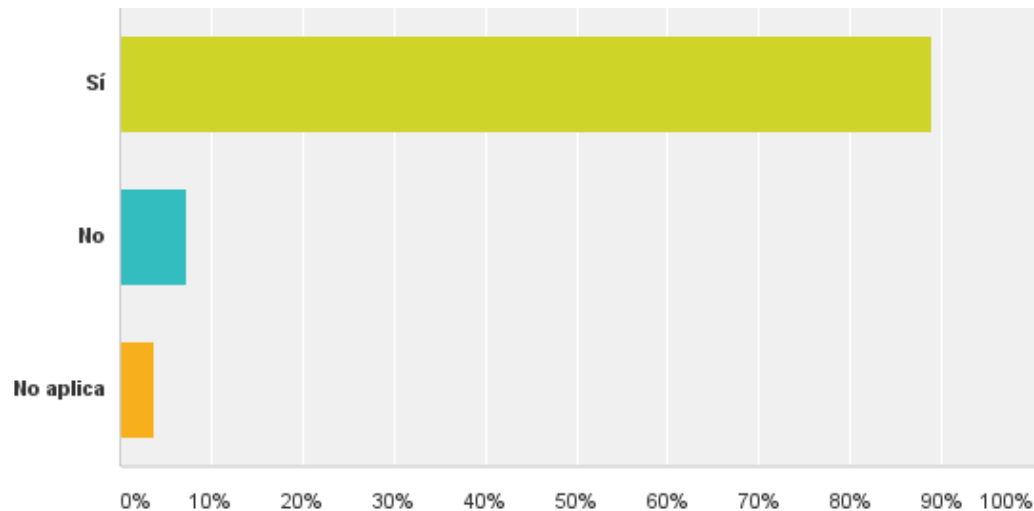
Q44: ¿Reclutan o promueven a su personal mediante evaluaciones técnicas o profesionales?

Respondido: 27 Omitido: 5

Opciones de respuesta	Respuestas
Sí	51,85% 14
No	29,63% 8
No aplica	18,52% 5
Total	27

Q45: ¿Incorporan prestadores de servicio social universitario o tesis en su(s) proyecto(s)?

Respondido: 27 Omitido: 5



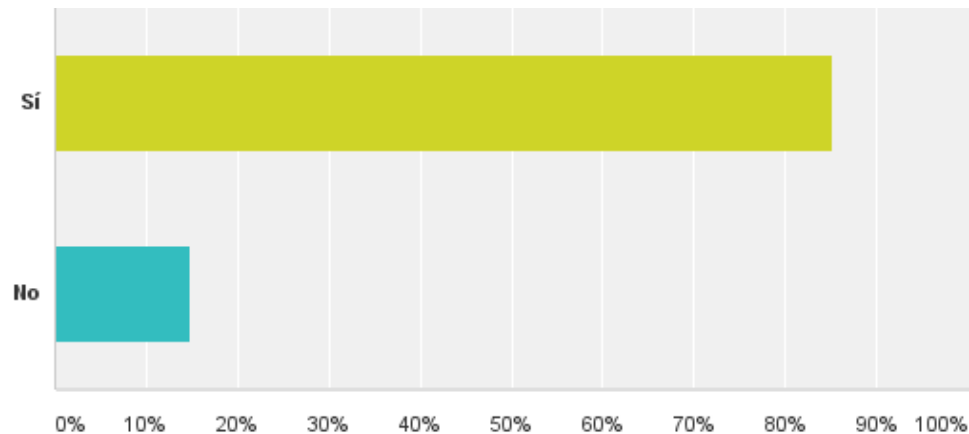
Q45: ¿Incorporan prestadores de servicio social universitario o tesis en su(s) proyecto(s)?

Respondido: 27 Omitido: 5

Opciones de respuesta	Respuestas
Sí	88,89% 24
No	7,41% 2
No aplica	3,70% 1
Total	27

Q46. La organización, ¿presenta regularmente informes a sus órganos directivos, memorias de labores, reportes técnicos u otros documentos que registren actividades?

Respondido: 27 Omitido: 5



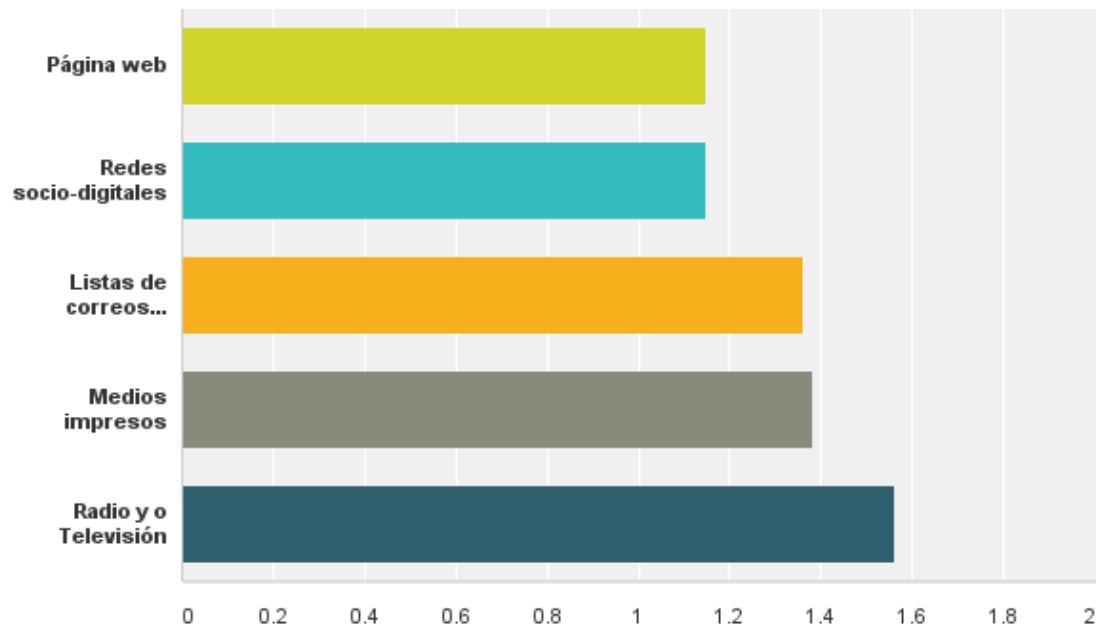
Q46. La organización, ¿presenta regularmente informes a sus órganos directivos, memorias de labores, reportes técnicos u otros documentos que registren actividades?

Respondido: 27 Omitido: 5

Opciones de respuesta	Respuestas
Sí	85,19% 23
No	14,81% 4
Total	27

Q47: Principales medios de difusión de tu organización

Respondido: 27 Omitido: 5



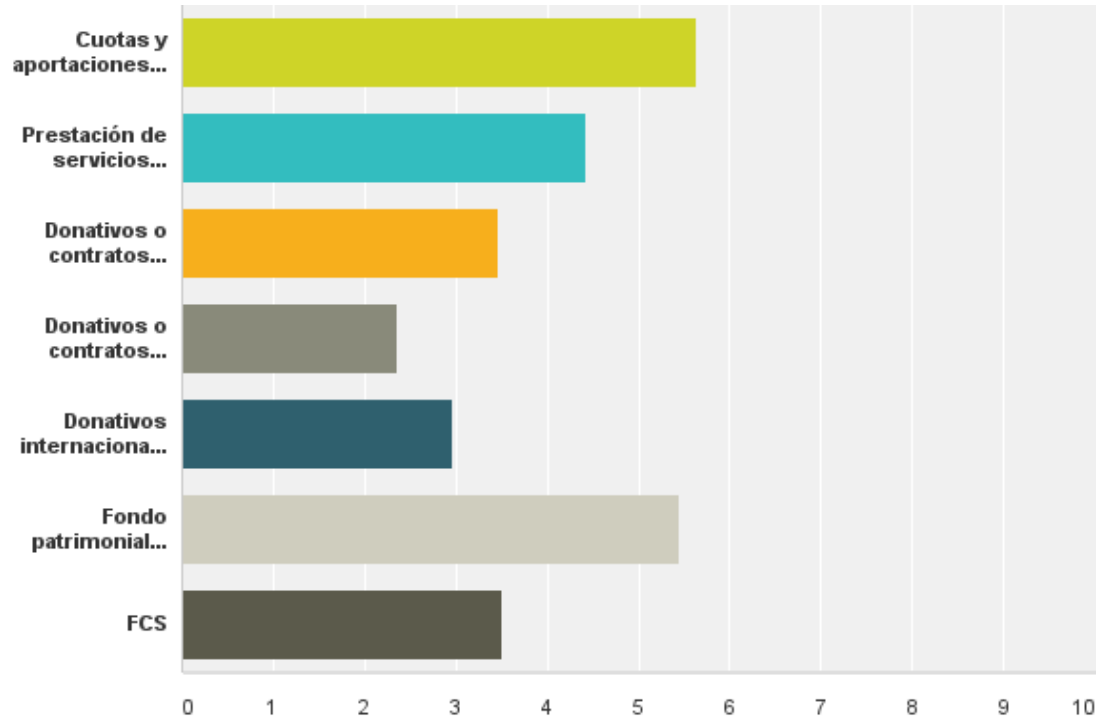
Q47: Principales medios de difusión de tu organización

Respondido: 27 Omitido: 5

	Sí	No	Total	Promedio ponderado
Página web	84,62% 22	15,38% 4	26	1,15
Redes socio-digitales	85,19% 23	14,81% 4	27	1,15
Listas de correos electrónicos	64,00% 16	36,00% 9	25	1,36
Medios impresos	62,50% 15	37,50% 9	24	1,38
Radio y o Televisión	44,00% 11	56,00% 14	25	1,56

Q48: Indica cuáles son las fuentes principales de fondos para tu organización; por orden de importancia, 1 más importante, 7 menos importante:

Respondido: 27 Omitido: 5



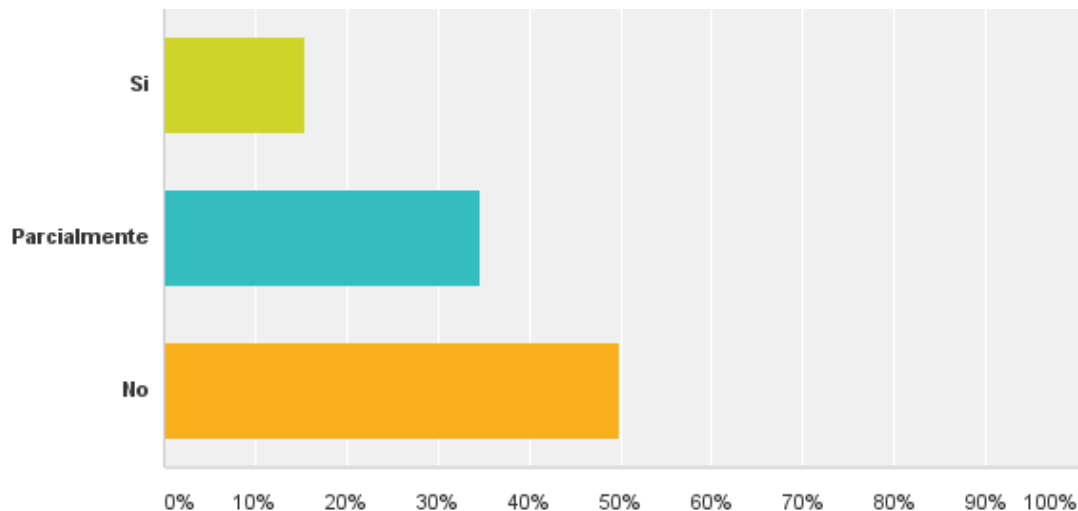
Q48: Indica cuáles son las fuentes principales de fondos para tu organización; por orden de importancia, 1 más importante, 7 menos importante:

Respondido: 27 Omitido: 5

Opciones de respuesta	Cantidad promedio	Cantidad total	Respuestas
Cuotas y aportaciones de los miembros	6	124	22
Prestación de servicios profesionales, asesorías, etc.	4	102	23
Donativos o contratos gubernamentales	3	83	24
Donativos o contratos privados	2	59	25
Donativos internacionales (públicos o privados)	3	74	25
Fondo patrimonial propio	5	120	22
FCS	4	91	26
Total de encuestados: 27			

Q49: En relación con las contrapartidas para proyectos Alianza, tu organización ¿ha encontrado dificultades para aportarlas?

Respondido: 26 Omitido: 6



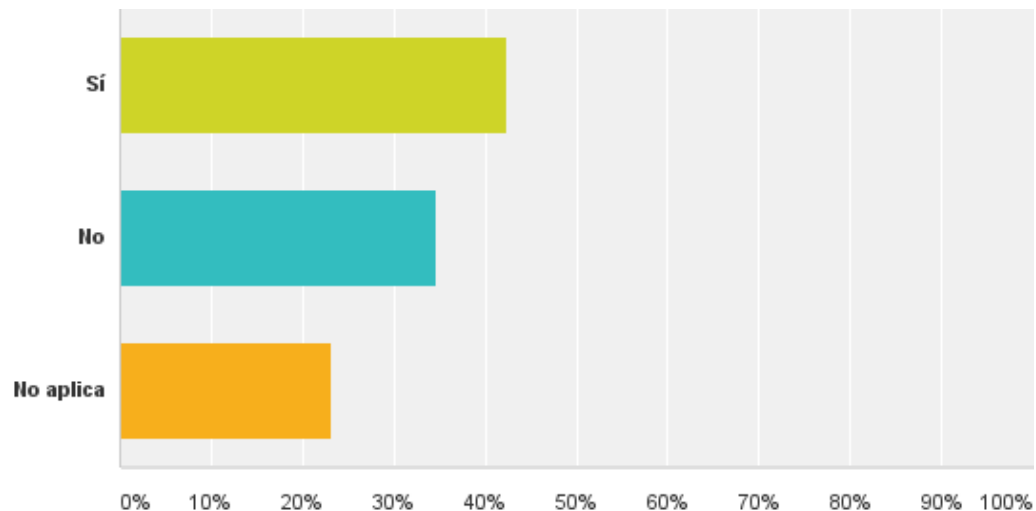
Q49: En relación con las contrapartidas para proyectos Alianza, tu organización ¿ha encontrado dificultades para aportarlas?

Respondido: 26 Omitido: 6

Opciones de respuesta	Respuestas
Si	15,38% 4
Parcialmente	34,62% 9
No	50,00% 13
Total	26

Q50: Tu organización ¿posee, o está gestionando, alguna certificación?

Respondido: 26 Omitido: 6



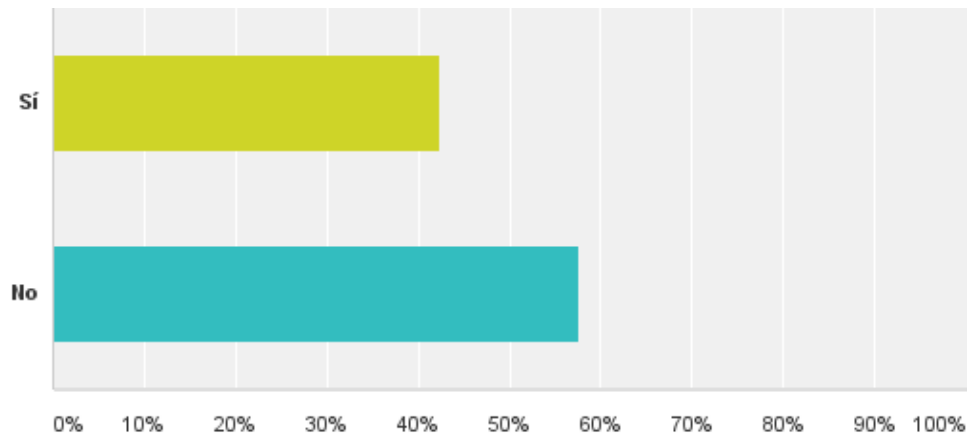
Q50: Tu organización ¿posee, o está gestionando, alguna certificación?

Respondido: 26 Omitido: 6

Opciones de respuesta	Respuestas
Sí	42,31% 11
No	34,62% 9
No aplica	23,08% 6
Total	26

Q51: Integrantes de tu organización, ¿han recibido formación para, o han obtenido ya, certificaciones de estándares de competencias laborales?

Respondido: 26 Omitido: 6



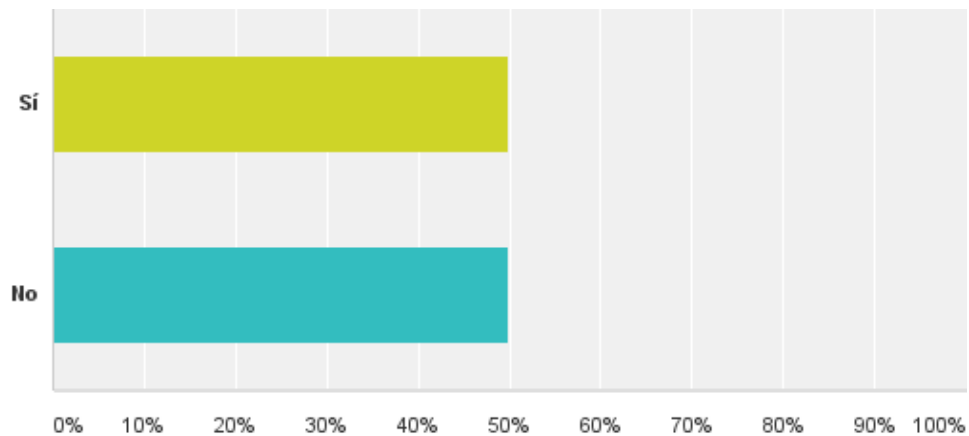
Q51: Integrantes de tu organización, ¿han recibido formación para, o han obtenido ya, certificaciones de estándares de competencias laborales?

Respondido: 26 Omitido: 6

Opciones de respuesta	Respuestas
Sí	42,31% 11
No	57,69% 15
Total	26

Q55: ¿Dan seguimiento a las Conferencias de las Partes (COP) de los tratados internacionales más relevantes para sus áreas de actividad?

Respondido: 26 Omitido: 6



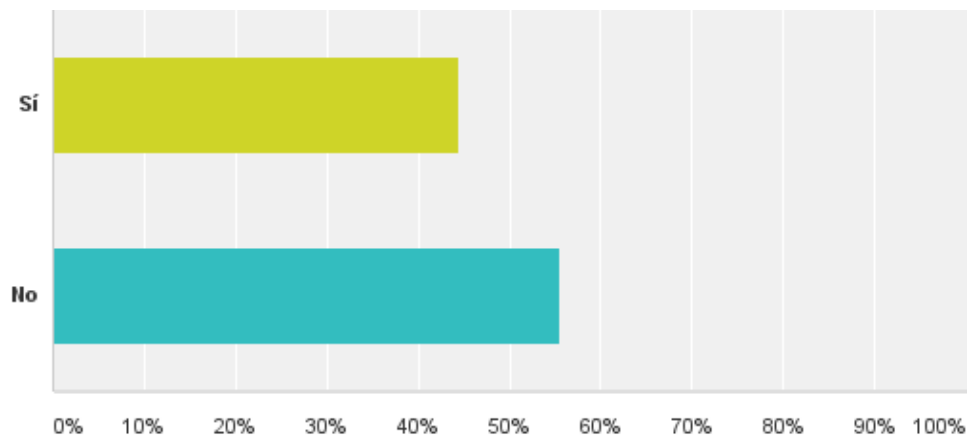
Q55: ¿Dan seguimiento a las Conferencias de las Partes (COP) de los tratados internacionales más relevantes para sus áreas de actividad?

Respondido: 26 Omitido: 6

Opciones de respuesta	Respuestas
Sí	50,00% 13
No	50,00% 13
Total	26

Q56: ¿Alguno de los miembros de tu organización ha participado, durante los últimos cinco años, en actividades internacionales relacionadas con los acuerdos de sus áreas de actividad?

Respondido: 27 Omitido: 5



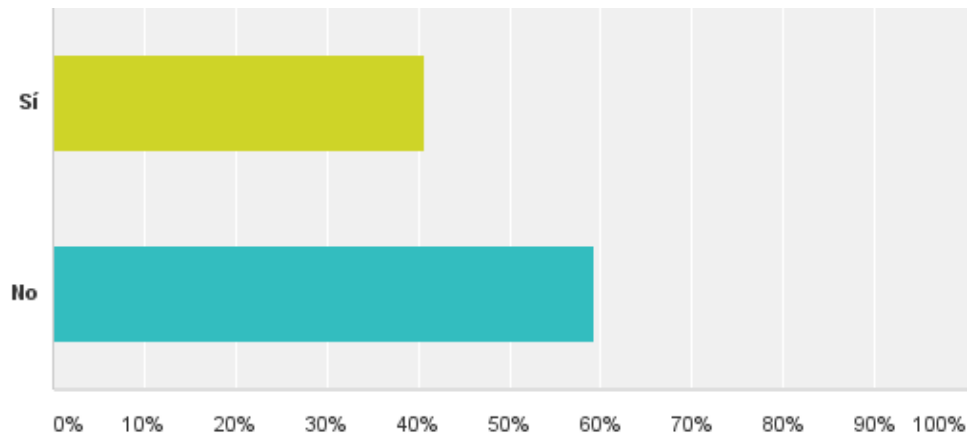
Q56: ¿Alguno de los miembros de tu organización ha participado, durante los últimos cinco años, en actividades internacionales relacionadas con los acuerdos de sus áreas de actividad?

Respondido: 27 Omitido: 5

Opciones de respuesta	Respuestas	
Sí	44,44%	12
No	55,56%	15
Total		27

Q57: ¿Alguno de los miembros de tu organización pertenece a alguna red u organización internacional?

Respondido: 27 Omitido: 5



Q57: ¿Alguno de los miembros de tu organización pertenece a alguna red u organización internacional?

Respondido: 27 Omitido: 5

Opciones de respuesta	Respuestas
Sí	40,74% 11
No	59,26% 16
Total	27