



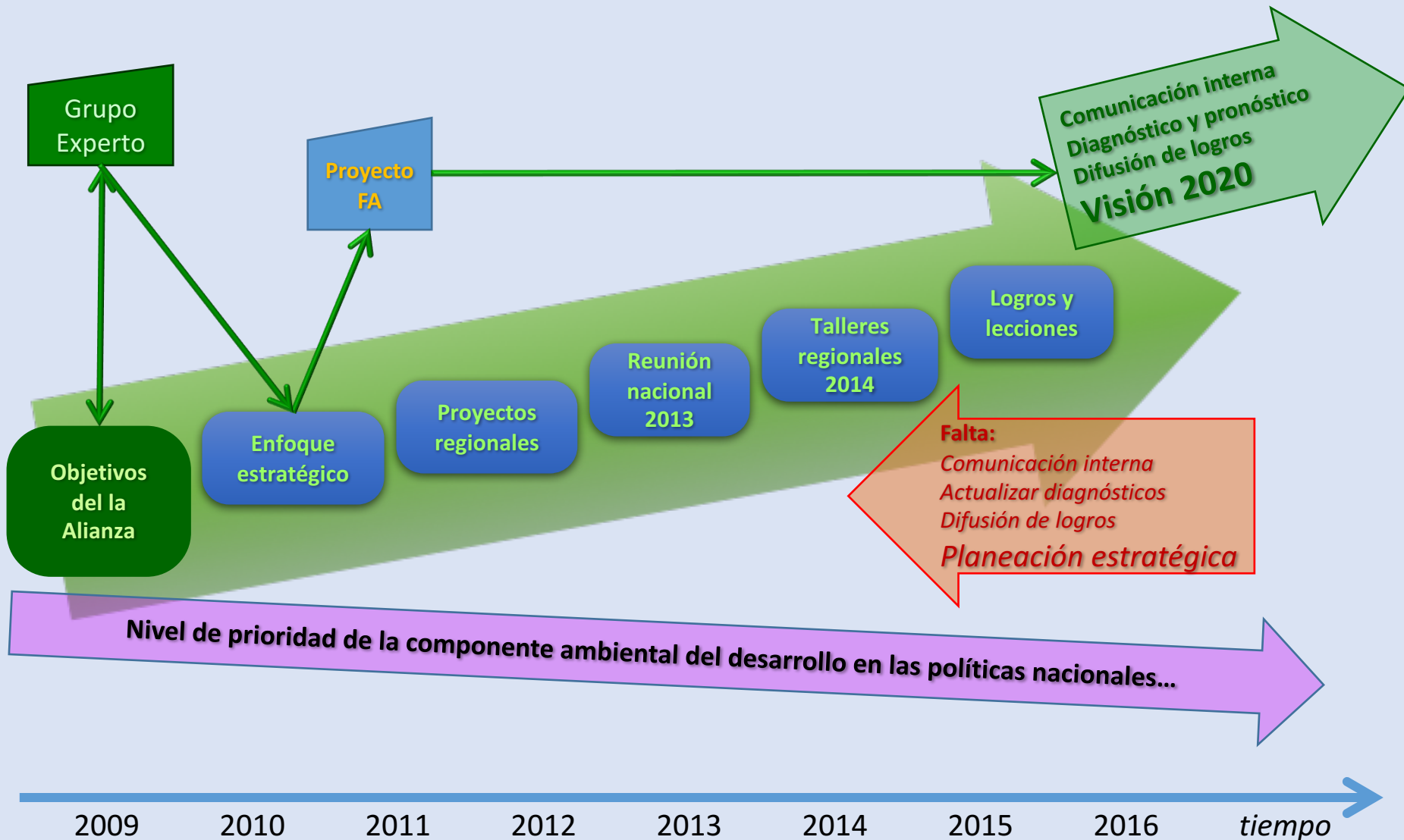
Descripción general

Principales hallazgos del proyecto FA

Martes 23 y miércoles 24 de agosto 2016

Taller Alianza región SAM

Ruta de la Alianza





Objetivos de la Alianza

- Contribuir, desde la sociedad civil a escala regional, en la realización de los objetivos y metas nacionales de conservación del PND y PROMAR 2013 – 2018
- Crear, desarrollar o apoyar procesos-mecanismos-inversiones instrumentados por comunidades y organizaciones locales, sector privado y los tres órdenes de gobierno, para fortalecer las capacidades nacionales de conservación
- Utilizar y empoderar los instrumentos de ordenamiento territorial, manejo de especies amenazadas, gestión del agua y adaptación al cambio climático



Enfoque estratégico

- Asociar capacidades financieras (FCS), técnicas (WWF) y de realización (ONG ambientalistas), para
 - facilitar sinergias,
 - orientar técnicamente y
 - apoyar financieramente esfuerzos de conservación que realizan OSC,
- a fin de fortalecer programas e instrumentos de política pública destinados a preservar la biodiversidad y la integridad de los ecosistemas

Metas de la Alianza (2009)

- En 2009: Sentar las bases para la conservación en 11 áreas protegidas prioritarias
- En 2013: Consolidar los fundamentos científicos, tecnológicos, jurídicos, sociales y financieros que promuevan un proceso irreversible de conservación
- En 2016: Establecer las condiciones para la conservación de la biodiversidad y el desarrollo sustentable en 17 áreas y 6 regiones prioritarias

1^{er} Encuentro nacional Alianza 2013



1 y 2 de octubre 2013, CDMX; 39 Socios, CONANP, CONAFOR, INAPESCA, CONABIO, PROFEPA, WWF, FCS

- **47 (16) OSC, 56 (13) proyectos, \$468 (\$81) MDP, 6 regiones, 18 áreas prioritarias**
- Simplificar y agilizar esquema operativo
- Dar certeza con proyectos multianuales
- Plataforma en línea para comunicación entre socios
- Organizar reuniones anuales
- Apoyo especial a ONG pequeñas o no consolidadas

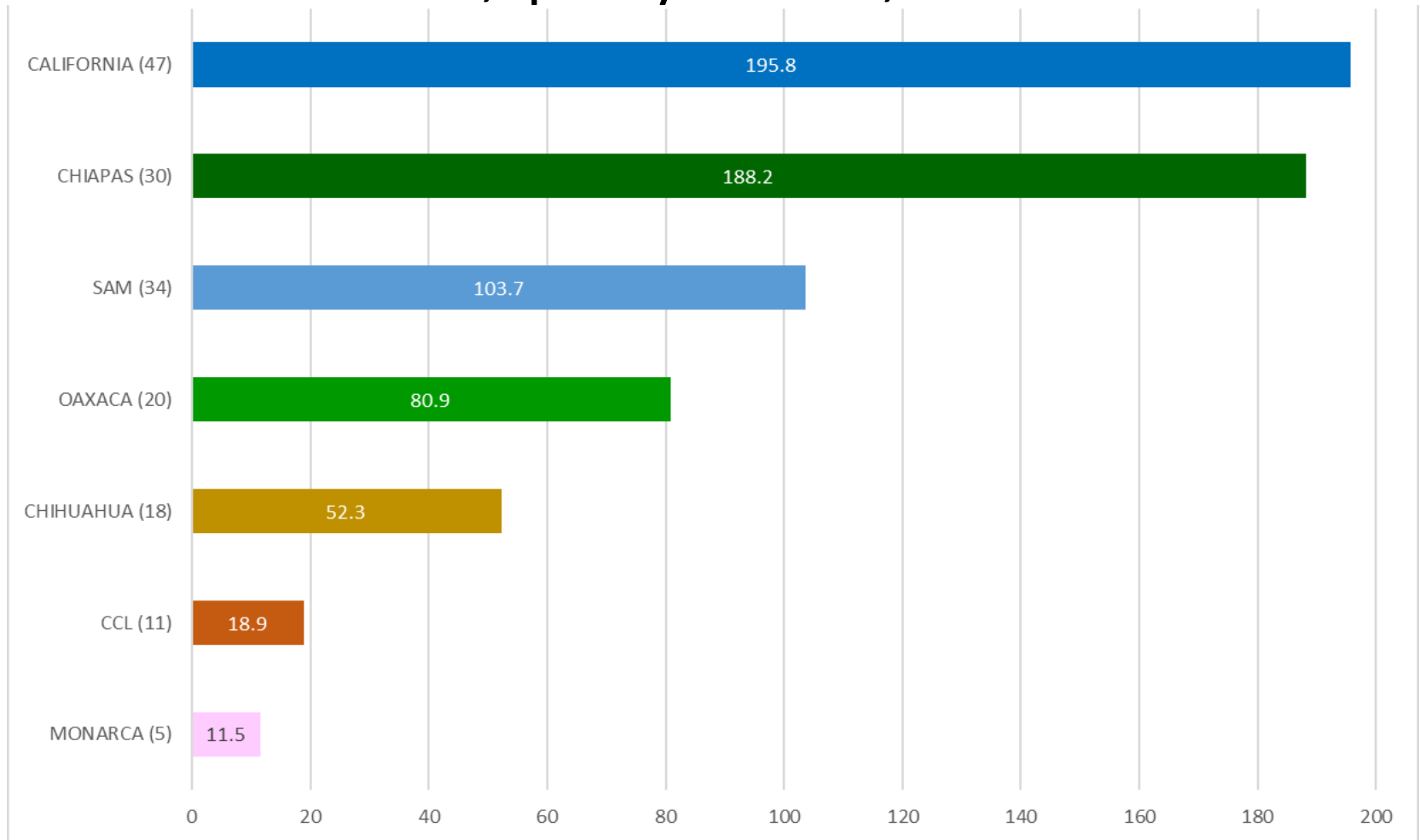
Taller SAM 2014



23 de abril 2014, Cancún; 13 Socios, CONANP, WWF

- Se retomaron resultados de la reunión nacional 2013
- Se ajustan metas para 2016
- Se revisan actividades prioritarias de líneas estratégicas
- Se identifican puntos de colaboración y áreas de oportunidad
- Se propone crear un grupo asesor externo
- Se propone facilitar operación de proyectos

Socios, proyectos, fondos



- 50 socios participantes 2010 – 2015 (29/02/2016)
- 165 proyectos en cinco años
- 657 millones de pesos adjudicados (FCS)

INVERSIÓN CONJUNTA 2009-2016

**\$892
millones**

**101
proyectos**

**62
socios**

**Golfo de
California**
212mdp
26 proyectos
24 socios

**Desierto
Chihuahuense**
90mdp
13 proyectos
7 socios

**Arrecife
Mesoamericano**
101mdp
21 proyectos
10 socios

Chiapas
196 mdp
13 proyectos
4 socios

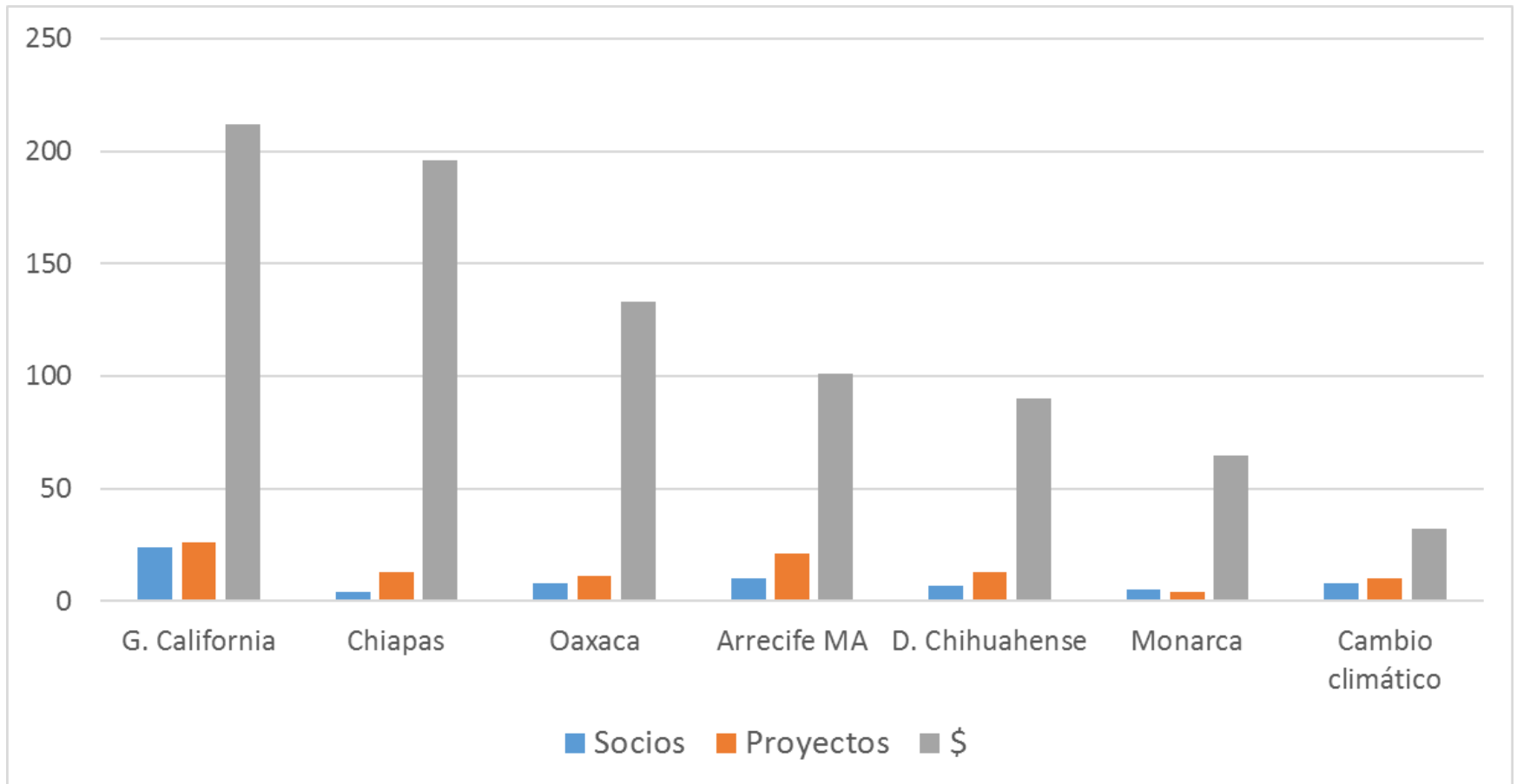
Oaxaca
133 mdp
11 proyectos
8 socios

**Mariposa
Monarca**
65 mdp
4 proyectos
5 socios

**Cambio
Climático**
32 mdp
10 proyectos
8 socios

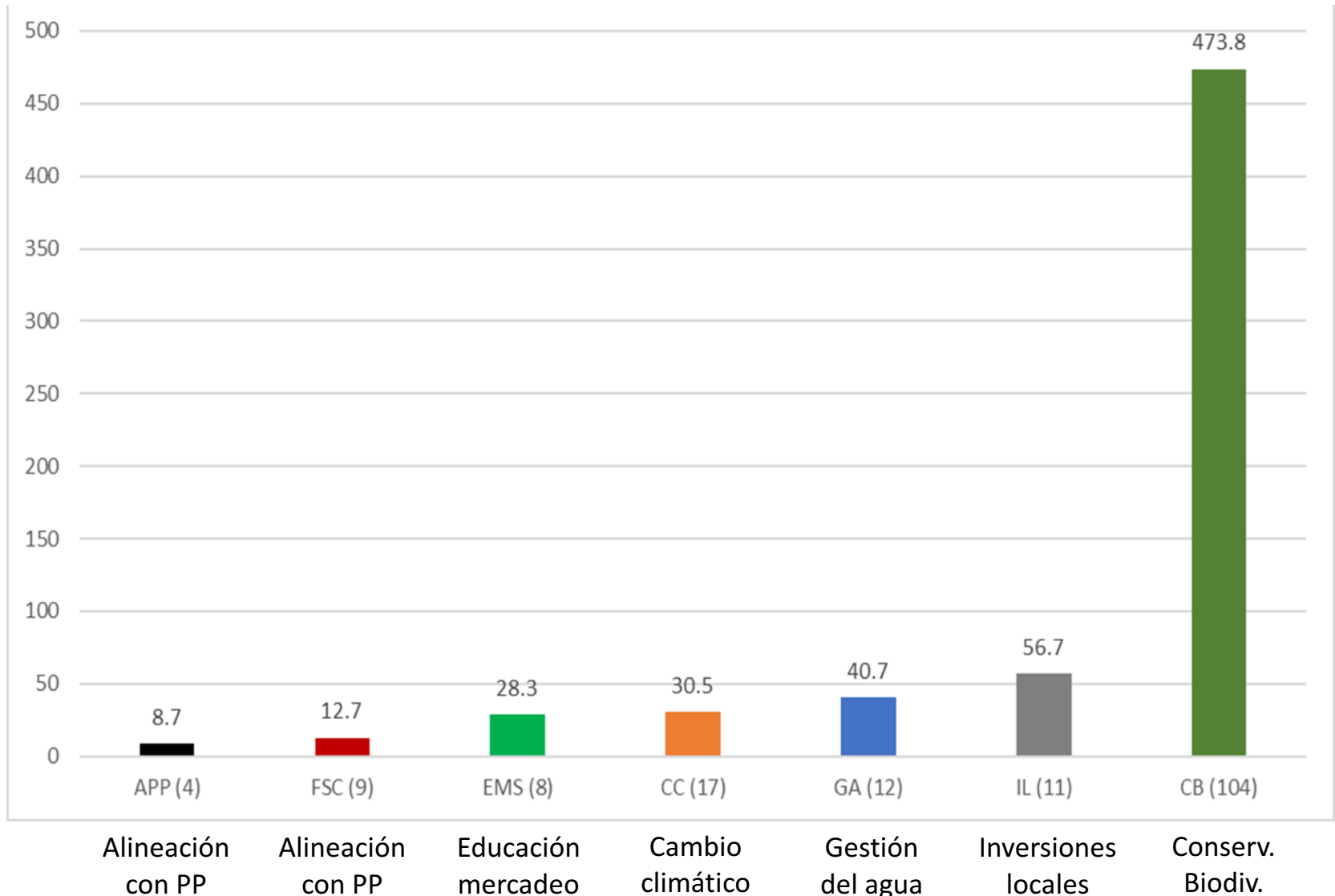
Adicionalmente se apoyan tres proyectos a nivel nacional
Hay socios que implementan proyectos en más de una región

Socios, # proyectos, \$ 10⁶



Totales 2009 – 2016: 66 socios; 98 proyectos; \$829 millones de pesos

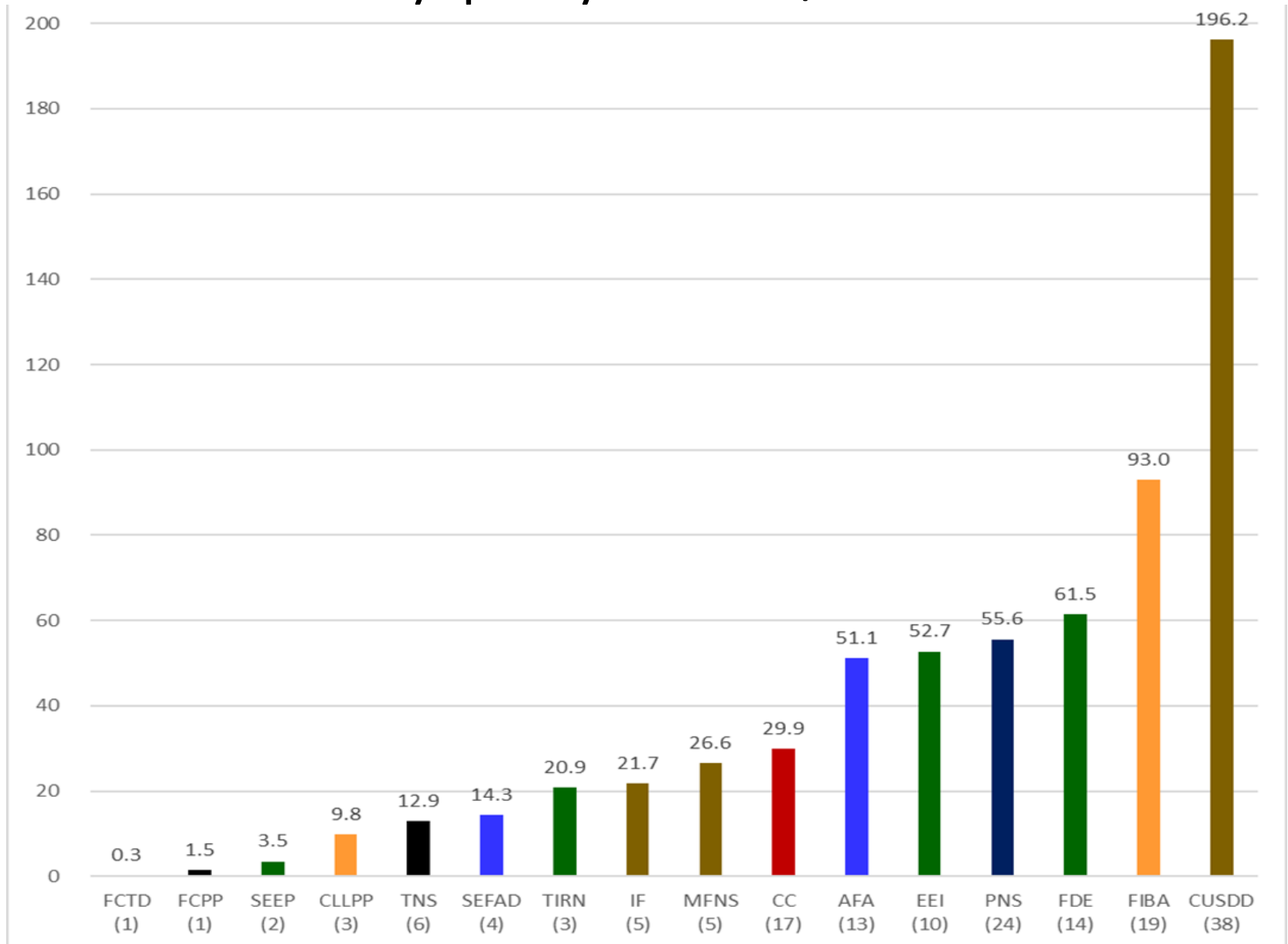
Fondos y proyectos / línea estratégica



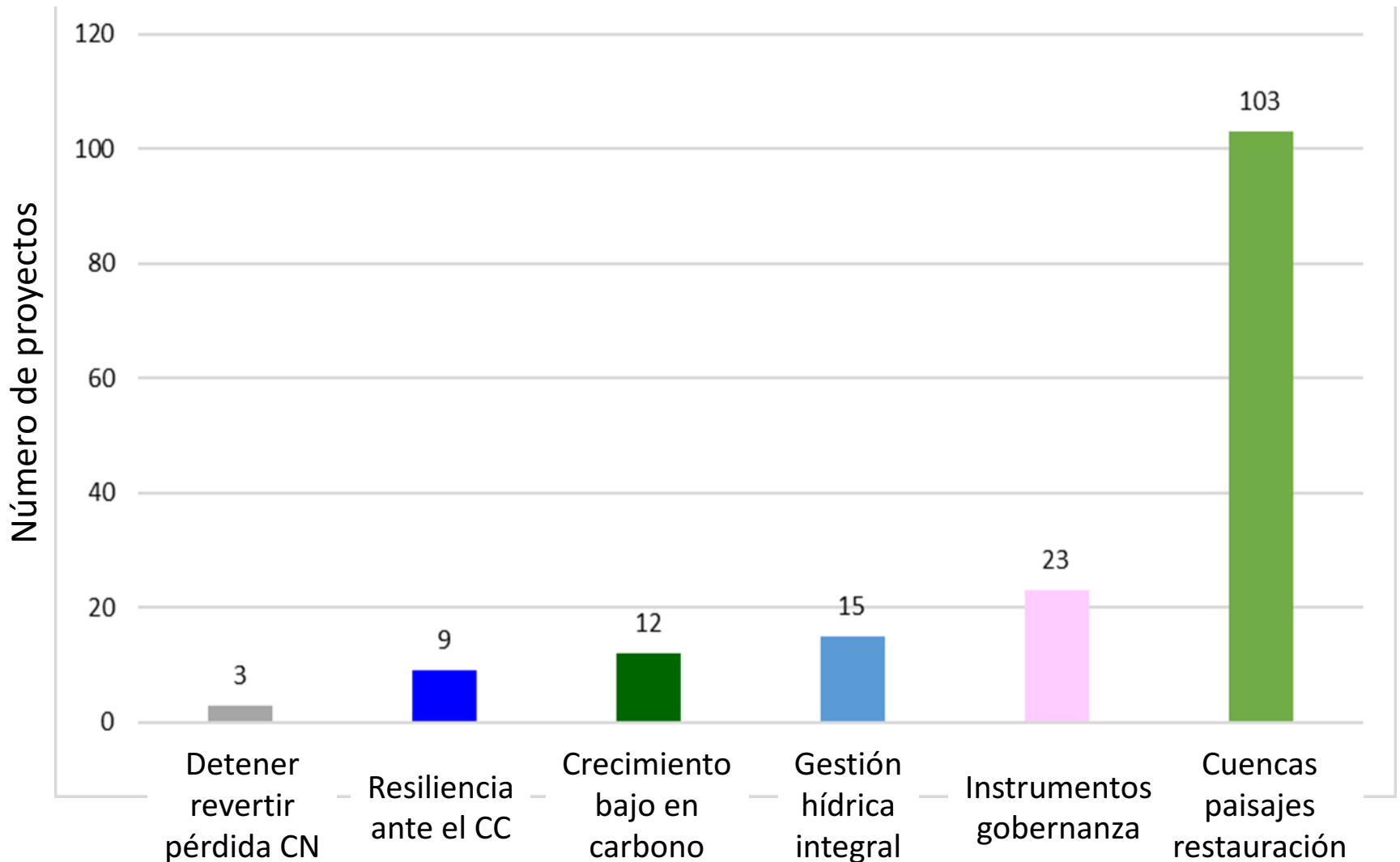
Fondos y proyectos / amenaza

AMENAZA	ACRÓNIMO	FONDOS	%	NÚMERO DE PROYECTOS
Falta de claridad en tenencia y derechos	FCTD	306,173	0.05	1
Falta de coherencia entre políticas nacionales	FCPP	1,465,000	0.22	1
Sobre explotación de especies y sus poblaciones	SEEP	3,508,330	0.54	2
Capacidad local limitada para proyectos y políticas	CLLPP	9,810,194	1.51	3
Turismo no sustentable	TNS	12,904,940	1.98	6
Sobre explotación de fuentes de agua dulce	SEFAD	14,274,084	2.19	4
Tráfico ilegal de recursos naturales	TIRN	20,902,376	3.21	3
Incendios forestales	IF	21,744,718	3.34	5
Manejo forestal no sustentable	MFNS	26,562,774	4.08	5
Cambio climático	CC	29,893,052	4.59	17
Alteración de flujos de agua	AFA	51,104,727	7.85	13
Especies exóticas e invasoras	EEI	52,707,175	8.09	10
Pesca no sustentable	PNS	55,620,312	8.54	24
Fragmentación y degradación de ecosistemas	FDE	61,451,811	9.43	14
Falta de información sobre biodiversidad y sus amenazas	FIBA	92,970,719	14.27	19
Cambio de uso de suelo, destrucción de hábitat y deforestación	CUSDD	196,188,532	30.12	38
TOTAL POR TIPO DE AMENAZA	16 Amenazas	651,414,917	100.00	165

Fondos y proyectos / amenaza



Alineación con objetivos y metas nacionales de conservación



Tipos de proyectos

- De conservación directa
especies, ecosistemas, ANP
- De integración de criterios de conservación en sectores productivos
forestal, pesca, agricultura, agua, producción comunitaria
- De desarrollo de capital social y cultura ambiental
capacitación, educación, desarrollo institucional, información ambiental, difusión

Observaciones generales

- **Éxitos**

- Pertinencia del enfoque estratégico de la Alianza
- Incremento de contribuciones de OSC
- Proyectos bien alineados con OMNC (objetivos y metas nacionales de conservación)
- Ejercicio y propuestas de la reunión nacional 2013 y de los talleres regionales 2014

- Sistema de monitoreo en línea
- Precisión de roles de aliados WWF y FCS

- **Fallas**

- Limitados mecanismos de planeación estratégica
- Ausencia de reportes periódicos, públicos, de los logros y contribuciones, regionales y nacionales, de la Alianza
- Ausencia de un mecanismo de comunicación entre socios, sobre sus actividades y desarrollo de proyectos

- Sistema de monitoreo en línea no ofrece salidas para análisis integrado y por región
- Tiempos de transacción de proyectos excesivamente largos en algunos casos

- **Obstáculos**

- Desatención de las autoridades federales a la política ambiental
- Debilitamiento de instrumentos de gestión ambiental
- Incremento de la inseguridad

Ruta de la Alianza

